

微信小程序

一、注册小程序

1. 复用微信公众号（快速）注册
2. 独立注册

二、认证小程序

三、开通微信支付

一、注册小程序

1. 复用微信公众号（快速）注册小程序

好处：节省审核时间，节省 300 元认证费

1/12

通过微信公众号平台：<https://mp.weixin.qq.com/>，登录之后，点开【小程序管理】点击右边的【添加】

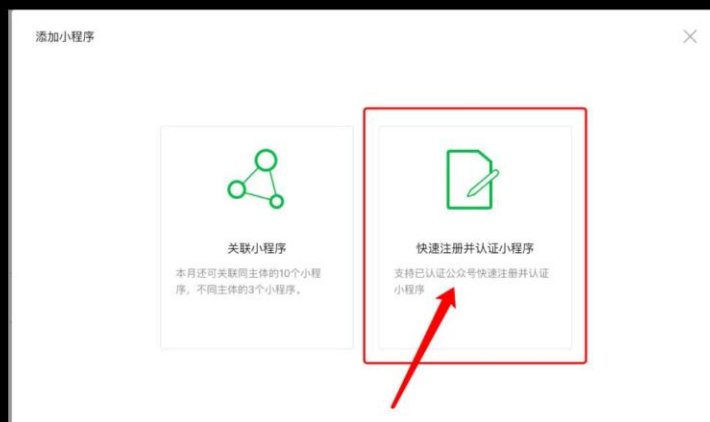


2/12

在弹出来页面选择【快速注册并认证小程序】

复用微信公众号（快速）注册小程序

2/13
在弹出来页面选择【快速注册并认证小程序】



3/12

在说明书下打勾，点击【快速创建】

复用微信公众号（快速）注册小程序

3/13
在说明书下打勾，点击【快速创建】



4/12

用微信公众号的管理员识别微信二维码，进入下一步

复用微信公众号（快速）注册小程序

4/13

用微信公众号的**管理员**识别微信二维码，进入下一步

为保障帐号安全，请用微信扫码验证身份



管理员或已有登录权限的用户：可直接扫码登录
其他微信号：扫码后需管理员(暖香阁-专业艾灸)验证登录

5/12

选择复用资质页面，一定要勾选【微信认证资质】，这样就可以节省 300 元微信认证费，无需提交材料，快速完成认证

复用微信公众号（快速）注册小程序

5/13

选择复用资质页面，一定要勾选【**微信认证资质**】，这样就可以节省300元微信认证费，无需提交材料，快速完成认证

1 选择复用资质 — 2 填写小程序帐号信息

请选择需要复用的资质快速创建小程序

☒ 主体资质 (下列主体信息将作为小程序主体)

主体类型 企业
主体名称 暖香阁(深圳)健康管理有限公司
主体证件号 91440300MA5DN31WXE

☒ 运营者信息 (将复用公众号运营者信息作为小程序的管理员，完成激活后绑定管理员微信号)

管理员姓名 李*
管理员证件号 4416****34970
管理员手机号 +86****7634

☒ 微信认证资质 将复用公众号认证资质完成小程序认证，无需提交材料或支付费用，小程序认证到期时间与公众号一致

上一步

下一步

6/12

填写小程序的账号信息，如果邮箱注册了公众号、绑定了微信、将不能注册小程序，如果没有合适的邮箱，可以申请新邮箱进行注册，填写好信息之后点击【提交】

复用微信公众号（快速）注册小程序

6/13

填写小程序的账号信息，如果邮箱注册了公众号、绑定了微信、将不能注册小程序，如果没有合适的邮箱，可以申请新邮箱进行注册，填写好信息之后点击【提交】

1 选择复用类型

2 填写小程序账号信息

邮箱

作为登录帐号。请填写未被微信公众平台注册，未被微信开放平台注册，未被个人微信号绑定的邮箱

密码

字母、数字或者英文符号，最短8位，区分大小写

确认密码

请再次输入密码

验证码

 换一张

☐ 你已阅读并同意《微信公众平台服务协议》及《微信小程序平台服务条款》

上一步

提交

7/12

资料提交后，前往邮箱进行激活

复用微信公众号（快速）注册小程序

7/13

资料提交后，前往邮箱进行激活

 激活公众平台帐号

感谢注册！确认邮件已发送至你的注册邮箱：2473384008@qq.com，请进入邮箱查看邮件，并激活公众平台帐号。

[前往邮箱](#)

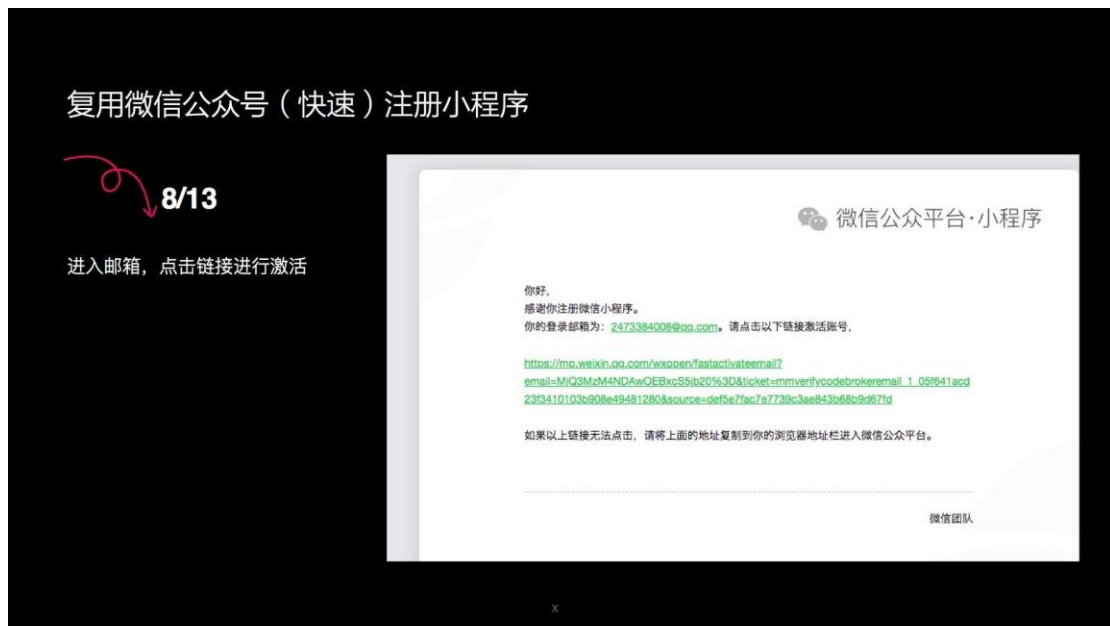
没有收到邮件？

1. 请检查邮箱地址是否正确，如填错，可删除后重新注册。
2. 检查你的邮件垃圾箱
3. 若仍未收到确认，请尝试重新发送

X

8/12

进行邮箱，点击链接进行激活



9/12

点击链接激活后，在页面填写管理的信息，填写完之后，页面会出现一个二维码，用管理员微信扫码确认，点击下一步即显示小程序已完成注册并认证



10/12

点击【前往首页】，即可进行小程序首页，需要填写小程序信息。点击【填写】，即可设置小程序名称、logo



11/12

填写小程序名称，以及上传小程序显示的 logo 图

复用微信公众号（快速）注册小程序

11/13

填写小程序名称，以及上传小程序显示的logo图

填写小程序信息

如品牌名称：小花碧玉

小程序名称 0/30 检测

账号名称长度为4-30个字符，一个中文字等于2个字符。提交名称前请检测名称是否可用。点击了解更多名称规则

小程序头像 新头像不允许涉及政治敏感与色情；
图片格式必须为：png.bmp.jpeg.jpg.gif；不可大于2M；建议使用png格式图片，以保持最佳效果；
建议图片尺寸为144px*144px

选择图片

头像预览

12/12

复用微信公众号（快速）注册小程序

12/13

服务类目的添加根据商家实际情况进行添加设置，服务类目可增加5条，涉及医疗美容、中医相关的需要上传对应的医疗许可证

添加服务类目

务必按照实际经营范围选择

请根据小程序自身的功能，正确选择服务类目。

服务类目 生活服务 丽人 +

票务
生活缴费
家政
丽人
摄影/扩印

提交 取消

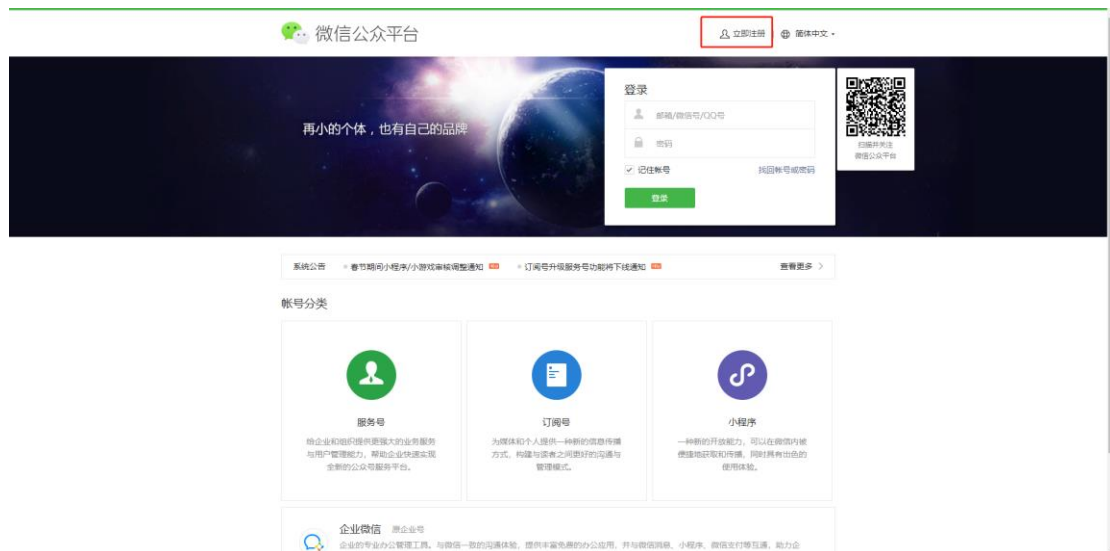
13/13 申请完成

2. 独立注册申请

好处：适用于没有经历运营微信公众号，只需搭建微信小程序商城

1/8

打开 <https://mp.weixin.qq.com/>之后，点击右上角的【立即注册】



2/8

写注册小程序的邮箱，然后填写小程序的登陆密码，最后填写验证码，点击同意协议

独立注册申请

2/8

写注册小程序的邮箱，然后填写小程序登录密码，最后填写验证码，点击同意协议，注册。

每个邮箱仅能申请一个小程序

邮箱

作为登录账号，请填写未被微信公众平台注册、未被微信开放平台注册、未被个人微信号绑定的邮箱

密码

字母、数字或者英文符号，最短8位，区分大小写

确认密码

请再次输入密码

验证码  换一张

☐ 你已阅读并同意《微信公众平台服务协议》及《微信小程序平台服务条款》

注册

3/8

登陆邮箱，点击链接，进行验证

独立注册申请

3/8

登录邮箱，点击链接，进行验证



4/8

进行信息登记，分为“主体信息登记”。注意“主体信息提交后不可修改”

独立注册申请

4/8

进行信息登记，分为“主体信息登记”和“管理员信息登记”。注意“主体信息提交后不可修改”

管理员信息登记

管理员身份证姓名

请填写与小程序管理员的姓名，如果名字包含分号“;”，请勿省略。

管理员身份证号码

请输入管理员的身份证号码，一个身份证号码只能注册一个小程序。

管理员手机号码

请输入您的手机号码，一个手机号码只能注册一个小程序。

短信验证码

验证码应为6位数字

请输入手机号码收到的6位验证码

[无法接收验证码?](#)

管理员身份验证



请使用管理员本人微信扫描二维码，本验证方式不扣除任何费用。注册后，扫码的微信头像成为该账号的管理员微信头像。

[继续](#)

5/8

选择验证方式，直接选择“对公账号打款验证”，获取打款信息，向这个账号打制定金额（一半是几分钱），打款完毕，等待微信官方审核结果（一般一天就可以回复）

独立注册申请

5/8

选择验证方式，直接选择“对公账号打款验证”，获取打款信息，向这个账号打指定金额（一般是几分钱），打款完毕，等待微信官方审核结果（一般一天就可以回复）

请你就联系公司财务在2018-04-26 20:56:48前完成以下汇款，否则将注册失败。

注册金额 **¥0.79**

请汇入指定金额，非指定金额将注册失败

收款账号 **7559016582106212848380974** 复制25位账号

每个注册账号对应的25位收款账号不同，请勿重复打款

收款公司名 深圳市腾讯计算机系统有限公司

开户银行 招商银行深圳分行高新园支行

备注信息 小程序注册

请使用与主体一致的对公账号汇款

汇款账户名称 

汇款银行账号 755929553910801

小额打款验证，需支付300元审核费，个工作日完成审核。在认证完成前，查看详情

6/8

最后登陆【小程序后台】需要填写小程序信息。点击【填写】，即可设置小程序名称，logo

独立注册申请

6/8

最后登录【小程序后台】需要填写小程序信息。点击【填写】，即可设置小程序名称、logo



7/8

填写小程序名称，以及上传小程序显示的 logo 图

独立注册申请

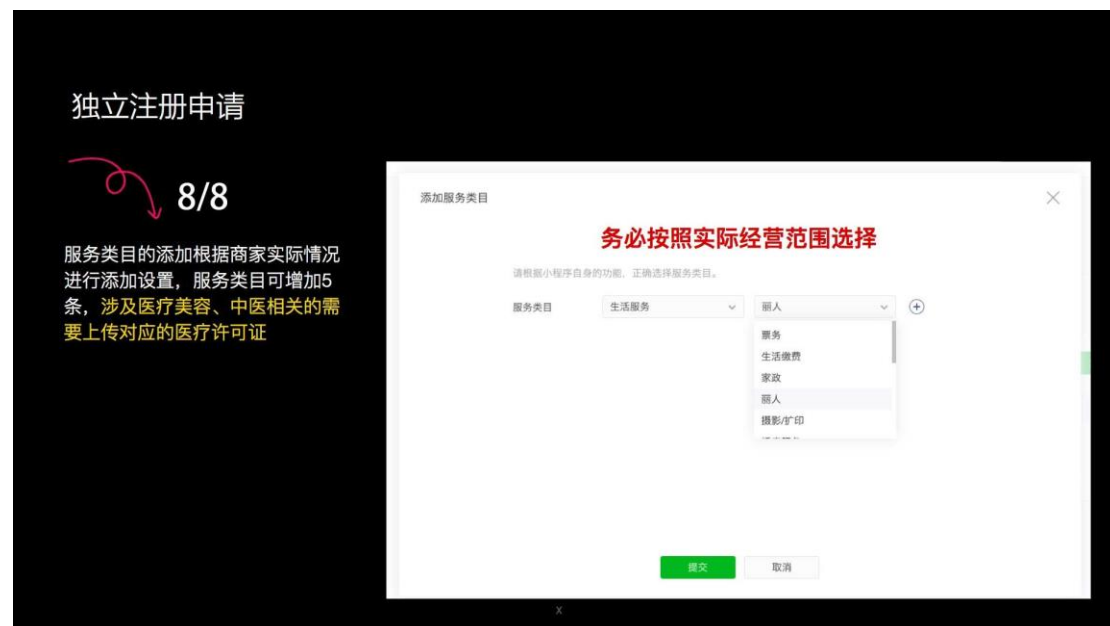
7/8

填写小程序名称，以及上传小程序显示的 logo图



8/8

服务类目的添加根据商家实际情况进行添加设置，服务类目可增加 5 条，涉及医疗美容、中医相关的需要上传对应的医疗许可证



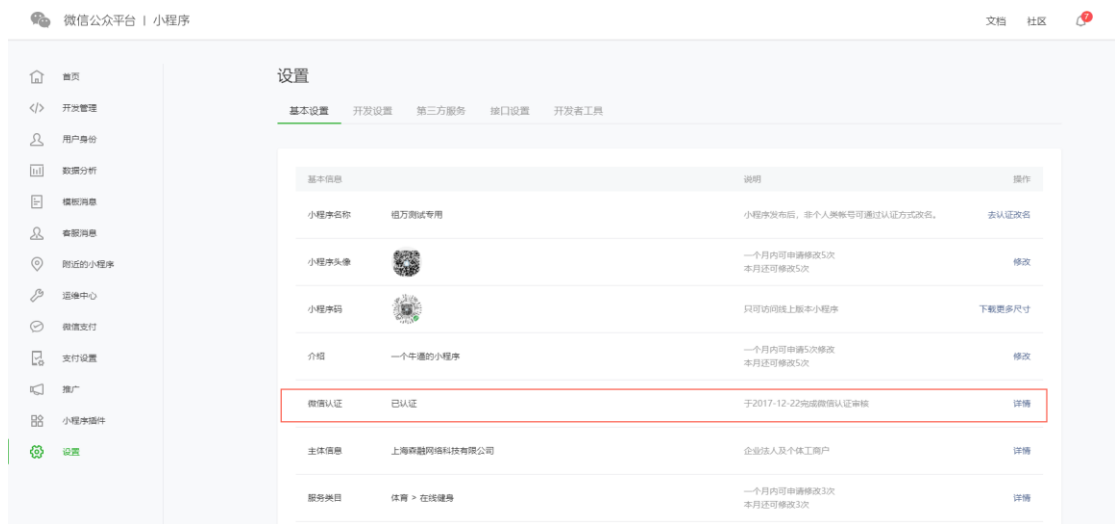
二、认证小程序

只有认证过的小程序才能**正常发布**，并使用**微信支付**等功能。

认证入口：后台登录微信小程序 - 设置 - 微信认证

具体的认证流程和相关资质资料，请以微信官方为准，详见：

https://mp.weixin.qq.com/cgi-bin ... faq_tmpl&lang=zh_CN



注意：

- 审核费用为 300 元/年，此为微信官方收取。

介绍

- 小程序认证体系提供谨慎、严格的真实性认证，能够更好地保护组织及用户的合法权益。
- 微信认证全过程完成后，用户将在微信中看到认证小程序特有的标识。
- 政府等组织机构类在认证审核后，可获得小程序全部功能。
- 帐号审核认证通过后，可申请微信支付等相关业务。[微信认证流程详细说明](#)。
- 审核服务费用：300元/次

声明

- 微信公众平台在给小程序提供更高级和全面服务的同时，为了进一步规范平台运营并增强小程序公信力。我们引入了第三方专业审核机构审核帐号的主体及权利资质的真实性、合法性、确认本次认证申请的真实性，因此需要向申请的小程序收取一笔审核服务费用，作为腾讯提供的认证审核服务的成本。
- 在规定的时间内，认证审核提交的材料需要符合以下标准，才能认证成功：认证申请真实并符合相关认证规范要求，且企业/机构主体和资质材料合法、有效、完整、准确，申请人获得企业/机构的真实授权。
- 帐号认证成功，已开通的功能将会被保留一年。用户最晚应该在帐号审核成功后一年内完成年审认证，年审认证需要另行支付审核服务费。如未通过年审认证，已开通的功能有可能会被断开，认证标识及认证信息将会被取消。
- 政府以及其他组织类型的小程序，免收审核服务费用。

重新认证

查看详情

三、开通微信支付

1. 申请条件/申请资格

- 1) 拥有公众号，且为服务号；
- 2) 必须经过微信认证，且为企业、网店商家、其他媒体认证类型（未认证用户，可先申请微信认证）

2. 申请过程主要分几个部分

1) 填写基本信息

提交资料

申请单编号: 103279749

填写基本信息

填写商户信息

填写结算账户

确认提交

联系信息

经营信息

* 联系人姓名

陈

请输入微信支付联系人姓名

* 手机号码

+86

已验证 修改

该号码非常重要，将接收与微信支付相关的管理提醒。

* 常用邮箱

ch

非常重要！用于接收微信支付的通知号码。

* 联系人微信

1***me 已验证 修改

申请单已录入当前微信号，你将通过微信接收到申请单最新状态。

* 商户名称

三体云动

该名称将在支付成功页向商家展示，需与微信经营类目相关。

* 经营类目

你已选择：企业 > 线下零售 > 运动户外 如何选择正确的类目？

企业

个体工商

政府及事业单位

其他组织

餐饮

线下零售

网上购物

居民生活/物业服务

休闲娱乐

交通出行/票务旅游

网络媒体/计算机服务/网络

网上服务平台

教育/医疗

生活服务

超市

便利店

百货

自动贩卖机

食品生鲜

数码电器/电脑办公

家具建材/家居园艺

服饰箱包

运动户外

宠物个护

请根据你的营业内容和实际经营商品选择具体和类目，每级通过经营类目不可修改。你选择的类目为实体店；经营周期为 T+1；入驻方式为 定时入驻至商户号；手续费需要缴纳的费率率为 0.6%，将从每笔交易中扣除。 经营规则

* 售卖商品场景

☒ 线下场所 ☐ 公众号/小程序 ☐ 网站 ☐ APP

请根据实际情况选择商品/提供服务场景（与支付权限无关），选择至少一项内容进行填写，以便提高审核通过率。

* 门店地址

上海市

请填写详细的经营场所地址，如有多个场所，选择一个主要场所填写即可。

* 客服电话

17

请正确填写客服电话，座机務必填写区号，格式如（座机：0755-XXXXXXX；手机：136XXXXXXX；400电话：400XXXXXXX）。

* 补充材料

请上传相关照片或截图来证明你的售卖商品场景。 查看补充材料说明

另外，在整个申请过程中，遇到需提交资料但无上传入口的情况，即可在此处上传。必须为彩色图片（文档请截图上传），最多5张，单张小于2M，格式为bmp、png、jpeg、jpg或gif。

上传文件

保存并下一步

2) 填写商户信息

微信支付 商户平台 开通微信支付

提交资料 申请单编号: 103279749

填写基本信息 填写商户信息 填写结算账户 确认提交

商户信息

营业执照

* 营业执照照片 营业执照齐全(当年成立公司除外);
必须为彩色图片且小于2M, 文件格式为bmp、png、jpeg、jpg或gif
上传文件
上传成功,请核对以下信息是否正确

* 营业执照注册号 9
您输入的是18位统一社会信用代码,无需再提交组织机构代码证

* 营业期限 2000-01-01 至 2099-12-31 长期
证件有效期限需与上传文件上所示期限一致,若有效期限超过2100年,请选择“长期”

* 经营范围
与技术
与企业工商营业执照上一致

基本资料

商户名称 有限公司

* 注册地址
注册地址需与营业执照登记地址一致

企业法人/经办人

* 证件持有人类型 法人

* 证件类型 身份证 (中国大陆居民)

* 身份证正面照片 必须为彩色图片且小于2M, 文件格式为bmp、png、jpeg、jpg或gif
上传文件
上传成功,请核对以下信息是否正确

* 身份证反面照片 必须为彩色图片且小于2M, 文件格式为bmp、png、jpeg、jpg或gif
上传文件
上传成功,请核对以下信息是否正确

* 证件号码 2

* 证件持有人姓名

* 证件有效期 至 长期
证件有效期限需与上传文件上所示期限一致,若有效期限超过2100年,请选择“长期”

保存并下一步 上一步

关于微信支付 平台服务协议 支付服务协议 Powered By Tencent & Tenpay Copyright © 2015-2018 All Rights Reserved.

3) 填写结算账户

微信支付 商户平台 开通微信支付

提交资料 申请单编号: 103279749

填写基本信息 填写商户信息 填写结算账户 确认提交

结算账户

账户类型 对公账户

开户名称 有限公司

* 基本户开户行
城市商业银行、农村商业银行、信用合作社及其他银行,请选择“其他银行”

* 基本户开户支行 上海市 上海市
如需选择不列在城市,请选择所在地区或最上级城市

* 基本户银行账号
填写银行账号位数参考

保存并下一步 上一步

4) 确认提交

微信支付 商户平台 开通微信支付

提交资料

申请单编号: 103279749

填写基本信息

填写商户信息

填写结算账户

确认提交

联系信息

修改

联系人姓名

手机号码

常用邮箱

联系人微信

经营信息

修改

商户名称

经营类目

售卖商品场景

门店地址

客服电话

补充材料

商户信息

修改

营业执照

营业执照照片

营业执照注册号

营业期限

经营范围

基本信息

商户名称

注册地址

企业法人/经办人

证件持有人类型

证件类型

身份证正面照片

身份证反面照片

证件号码

证件持有人姓名

证件有效期

结算信息

修改

账户类型

开户名称

开户银行

开户银行城市

开户支行

银行账号

确认提交

上一步

5) 等待审核