



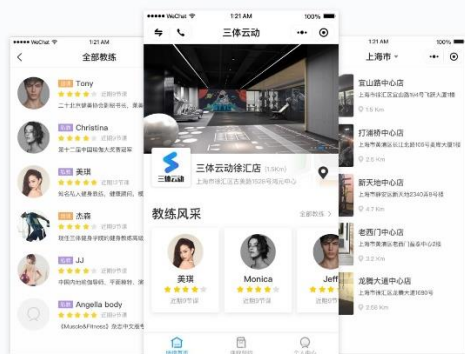
## 一、功能介绍

专属会员小程序，植根于微信生态，更好的利用微信的流量红利（附近的小程序、搜一搜小程序）为商家导流。

商家无需自行开发，即可享受专业的技术服务，帮助商家在小程序建立消费场景（购卡、预约），直接将线上流量转化、变现。

### 微信渠道



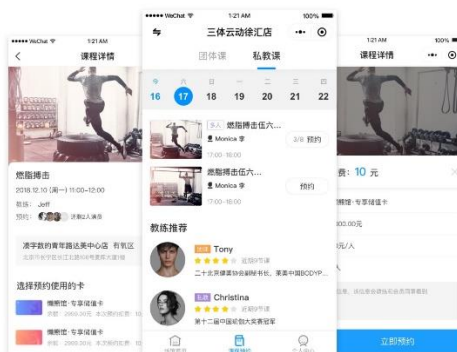


## 场馆展示

聚焦场馆属性, 辐射周边用户  
打通线上线下流量

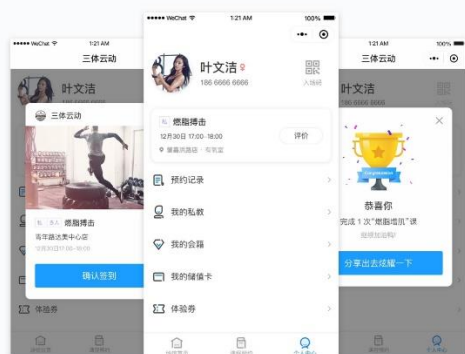
## 课程预约

在线了解课程排期、随时随地预约课程  
实现1秒即刻预约



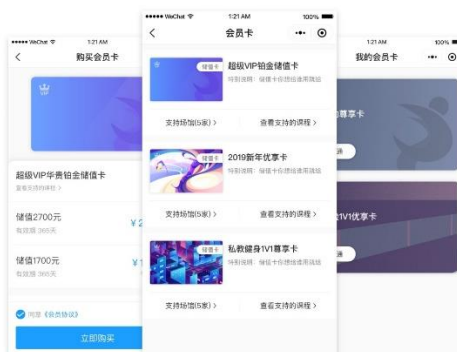
## 课程签到

在线签到、自主分享,  
让每个用户都成为场馆的一级代言人



## 购买会员卡

打破传统售卖方式, 支持线上直接购买  
实现流量快速变现



## 二、如何开通使用？

### 第一步【微信公众号】

1. 注册微信公众号（建议服务号）
2. [认证微信公众号](#)
3. [开通微信公众号卡券功能](#)
4. 授权微信公众号给三体云动

### 第二步【微信小程序】操作手册如附件所示

1. 注册微信小程序（若商家已拥有认证公众号，可通过公众号“快速注册并认证小程序”）
2. 认证小程序（公众号和小程序的认证主体必须一致）
3. 申请小程序中的微信支付
4. 授权小程序给三体云动

### 第三步【三体系统】

#### 1. [配置微信支付信息](#)



2. 设置品牌信息
3. 提交审核发布小程序（审核由微信官方完成，一般在 1-7 个工作日内通）

#### 4. 补充门店首页图片

【俱乐部】-设置-门店信息-增加“首页展示设置”

【工作室】-场馆设置-场馆编辑-增加“更多信息”-首页展示设置”



【小程序老客户】已绑定微信小程序的老客户

#### 1. 点击升级按钮



#### 2. 提交审核发布小程序 (需要完成微信支付配置，否则无法升级)



