

三体云动操作手册

【俱乐部】超管操作手册（基础版）



总述

超级管理员是拥有最高管理权限，进行系统初始化并引导员工使用软件的重要角色，在使用过程中有任何疑问请及时跟三体售后客服联系。

对于新开系统的客户，首先需进行品牌、门店、微信及员工设置，并对相应的人员角色设置权限（店长、会籍销售、教练以及前台权限是系统根据健身行业服务体系需求默认的，若后期需要调整，可以在系统设置-权限设置中进行修改）。

本文档最终解释权归三体云动所有



目录

第一部分	品牌设置	04
01	品牌设置	06
第二部分	门店设置	08
01	门店设置	10
02	场地添加	12
03	自定义合同编号	14
第三部分	微信设置	17
01	微信公众号绑定	19



目录

02	微信菜单设置	20
03	会员端页面设置	25
04	首页轮播图设置	29
第四部分	财务设置	31
01	财务管理	33
第五部分	员工设置	34
01	员工权限管理	36
02	员工列表及课时费设置	37

一、品牌设置



一、品牌设置

品牌设置可用于场馆品牌的个性展示，设置好以后可在微信的场馆首页中显示，包括品牌Logo、品牌名称、品牌介绍和品牌图片。



01 品牌设置

点击系统右上角-设置，可进入品牌设置页面

三体云动广州店

搜索客户姓名、手机号、会员卡号

13,493 销售
近30天日均销售额

2 会员
近30天日均新增会员

1 客流
近30天日均客流

0 私教
近30天日均私教消课数

快捷操作

- 会员入场
- 会员列表
- 预约登记
- 潜在列表
- 临时储物柜管理
- 租赁柜管理
- 卡号设置
- 会籍合同
- 私教合同
- 储值卡合同
- 购物车
- 统计

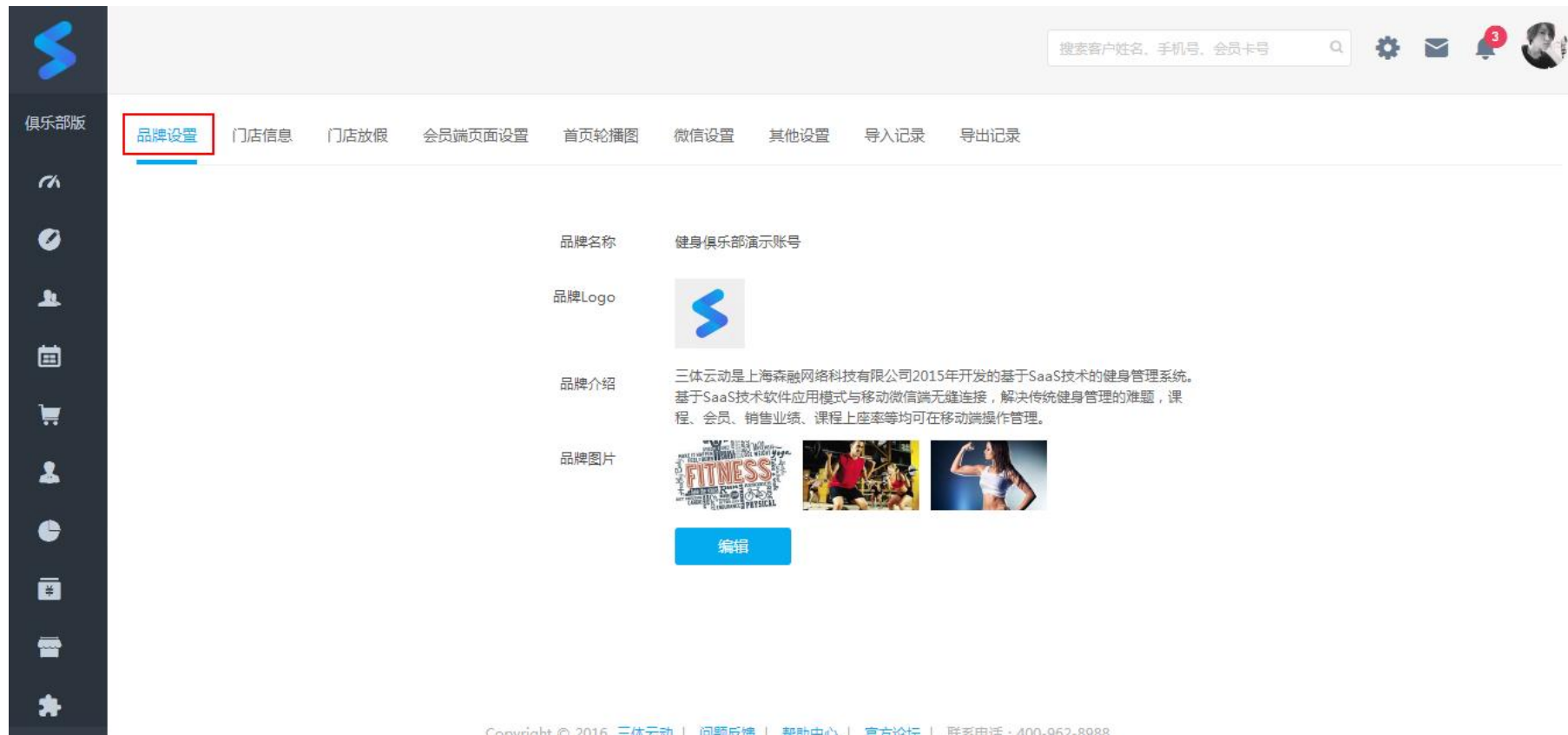
预约到访
未到访0 / 总预约0

暂无未到访客

01 品牌设置

操作步骤：

在品牌设置页面，填写品牌名称、品牌介绍，并上传品牌logo（建议正方形）、品牌图片（建议图片比例16:9），填写完成后点击“保存”，即完成品牌设置。



二、门店设置



二、门店设置

对于拥有多个门店的场馆，可进行添加、编辑、删除场馆操作，分场馆管理。操作内容如下：

1. 门店信息添加
2. 场地添加
3. 九宫格设置
4. 自定义合同编号

门店名称	电话	地址	邮箱	排序显示权重	试运营	状态
三体云动广州店	13580542135	衡山路811号801室	836180163@qq.com	100	否	正常
三体云动自研门禁闸机智能设备测试门店[不要删除修改]	17000215238	宜山路810号创嘉站201	stamhe@163.com	100	否	正常
快乐健身浦东店	13800000000	浦城路160号		99	否	正常
俱乐部门店1	4009628988	宜山路88号贝岭	styd@rrr.me	11	否	正常
教育门店	18589091046	宜山路820号	zhangke@rrr.me	10	否	正常
三体上海闵行店	13000000041	徐汇苑		2	是	正常
优健会	0351-22369567	府西街9号		1	否	正常
快乐健身	18217329571	邯郸路589号2楼	15777133465@qq.com	1	否	正常

01 门店设置

在设置-门店信息中，操作-添加，可进行门店信息设置

搜索客户姓名、手机号、会员卡号

品牌设置 **门店信息** 门店放假 会员端页面设置 首页轮播图 微信设置 其他设置 导入记录 导出记录

正常

搜索结果：共16家门店

门店名称	电话	地址	邮箱	排序显示权重	试运营	状态
三体云动广州店	13580542135	衡山路811号801室	836180163@qq.com	100	否	正常
三体云动自研门禁闸机智能设备测试门店[不要删除修改]	17000215238	宜山路810号创嘉站201	stamhe@163.com	100	否	正常
快乐健身浦东店	13800000000	浦城路160号		99	否	正常
俱乐部门店1	4009628988	宜山路88号贝岭	styd@rrr.me	11	否	正常
教育门店	18589091046	宜山路820号	zhangke@rrr.me	10	否	正常
三体上海闵行店	13000000041	徐汇苑		2	是	正常
优健会	0351-22369567	府西街9号		1	否	正常
快乐健身	18217329571	邯郸路589号2楼	15777133465@qq.com	1	否	正常

01 门店设置

操作步骤：

- (1) 在门店信息中，填写门店名称、电话、地址、邮箱、排序权重（权重越大，该门店位置越靠前）
- (2) 设置是否试运营状态（试运营状态次卡入场不扣次，第一次入场开卡方式的会籍卡不开卡）
- (3) 点击保存后门店添加成功

品牌设置 门店信息 门店放假 会员端页面设置 首页轮播图 微信设置 其他设置 导入记录 导出记录

< 返回门店列表

* 门店名称

* 门店电话

* 地址

请选择省 请选择市 请选择区

请输入门店地址 调整定位

周黑鸭 上海浦东发展银行 上海市政府 香港名店街 足球

Baidu 地图

© 2017 Baidu - GS(2016)2089号 - 甲测资字1100930 - 京ICP证030173号 - Data © 长

邮箱

排序权重 1

是否试运营 ? 否 是

保存

02 场地添加

门店信息中，选择已添加的门店，点击  - “查看”，可进入场地添加页面



搜索客户姓名、手机号、会员卡号

品牌设置 门店信息 门店放假 会员端页面设置 首页轮播图 微信设置 其他设置 导入记录 导出记录

正常

搜索结果：共16家门店

门店名称	电话	地址	邮箱	排序显示权重	试运营	状态
三体云动广州店	13580542135	衡山路811号801室	836180163@qq.com	100	否	正常
三体云动自研门禁闸机智能设备测试门店(不要删除修改)	17000215238	宜山路810号创嘉站201	stamhe@163.com	100	否	正常
快乐健身浦东店	13800000000	浦城路160号		99	否	正常
俱乐部门店1	4009628988	宜山路88号贝岭	styd@rrr.me	11	否	正常
教育门店	18589091046	宜山路820号	zhangke@rrr.me	10	否	正常
三体上海闵行店	13000000041	徐汇苑		2	是	正常
优健会	0351-22369567	府西街9号		1	否	正常
快乐健身	18217329571	邯郸路589号2楼	15777133465@qq.com	1	否	正常

02 场地添加

操作步骤：

(1) 在场地页面，点击右上角-“添加场地”，在门店信息下方显示添加的场地，填写场地信息、可容纳人数

(2) 点击右侧“保存”，场地添加成功。

注：在场地右上角可对已添加场地操作编辑和删除

品牌设置 门店信息 门店放假 会员端页面设置 首页轮播图 微信设置 其他设置 导入记录 导出记录

俱乐部版

< 返回门店列表

+ 添加场地


门店名称：三体云动广州店
门店电话：13580542135
地址：衡山路811号801室
邮箱：836180163@qq.com

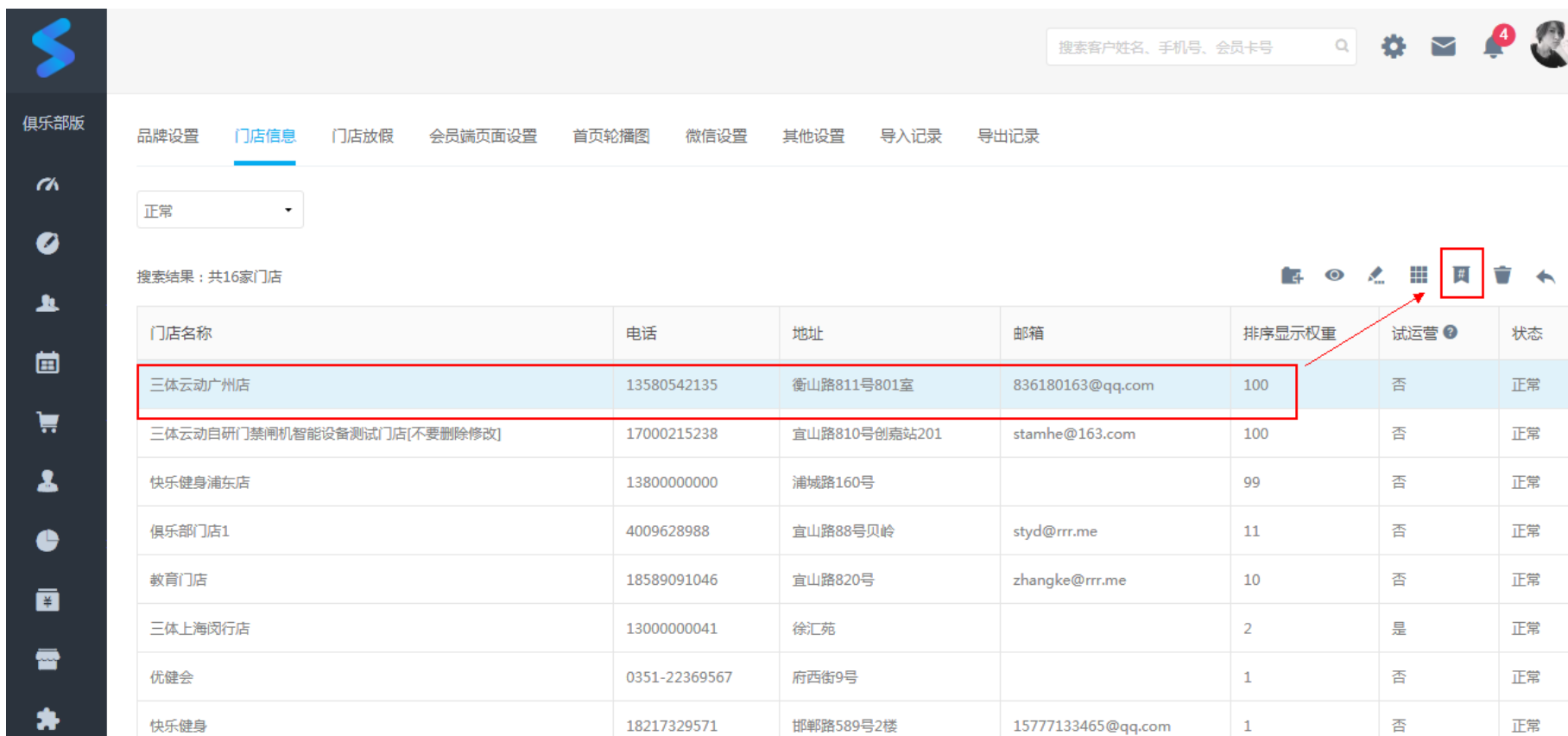
天平215弄小区 SFC上影影城(新衡山店) 徐家汇公园 上海宛平宾馆

场地5

场地名称 可容纳人数 保存

03 自定义合同编号

开启合同编号自定义，在办理合同时，系统可根据自定义的设置生成合同编号
在门店信息中，点击 ，可进入自定义合同编号页面



俱乐部版

品牌设置 **门店信息** 门店放假 会员端页面设置 首页轮播图 微信设置 其他设置 导入记录 导出记录

正常

搜索结果：共16家门店

门店名称	电话	地址	邮箱	排序显示权重	试运营?	状态
三体云动广州店	13580542135	衡山路811号801室	836180163@qq.com	100	否	正常
三体云动自研门禁闸机智能设备测试门店[不要删除修改]	17000215238	宜山路810号创嘉站201	stamhe@163.com	100	否	正常
快乐健身浦东店	13800000000	浦城路160号		99	否	正常
俱乐部门店1	4009628988	宜山路88号贝岭	styd@rrr.me	11	否	正常
教育门店	18589091046	宜山路820号	zhangke@rrr.me	10	否	正常
三体上海闵行店	13000000041	徐汇苑		2	是	正常
优健会	0351-22369567	府西街9号		1	否	正常
快乐健身	18217329571	邯郸路589号2楼	15777133465@qq.com	1	否	正常

03 自定义合同编号

操作步骤：

- (1) 点击右上角开关，开启合同编号自定义
- (2) 点击“添加位数”，新增合同编号操作中不固定值的设置至少为4位



03 自定义合同编号

(3) 操作成功后点击“保存”，自定义合同编号设置成功

俱乐部版

< 返回门店列表

合同编号自动生成：

位数	规则	操作
1	不固定 字母 A~Z	修改
2	不固定 数字 0~9	修改
3	不固定 数字 0~9	修改
4	不固定 数字 0~9	修改
5	不固定 数字 0~9	修改
6	不固定 数字 0~9	修改
7	不固定 数字 0~9	修改

+ 添加位数

保存

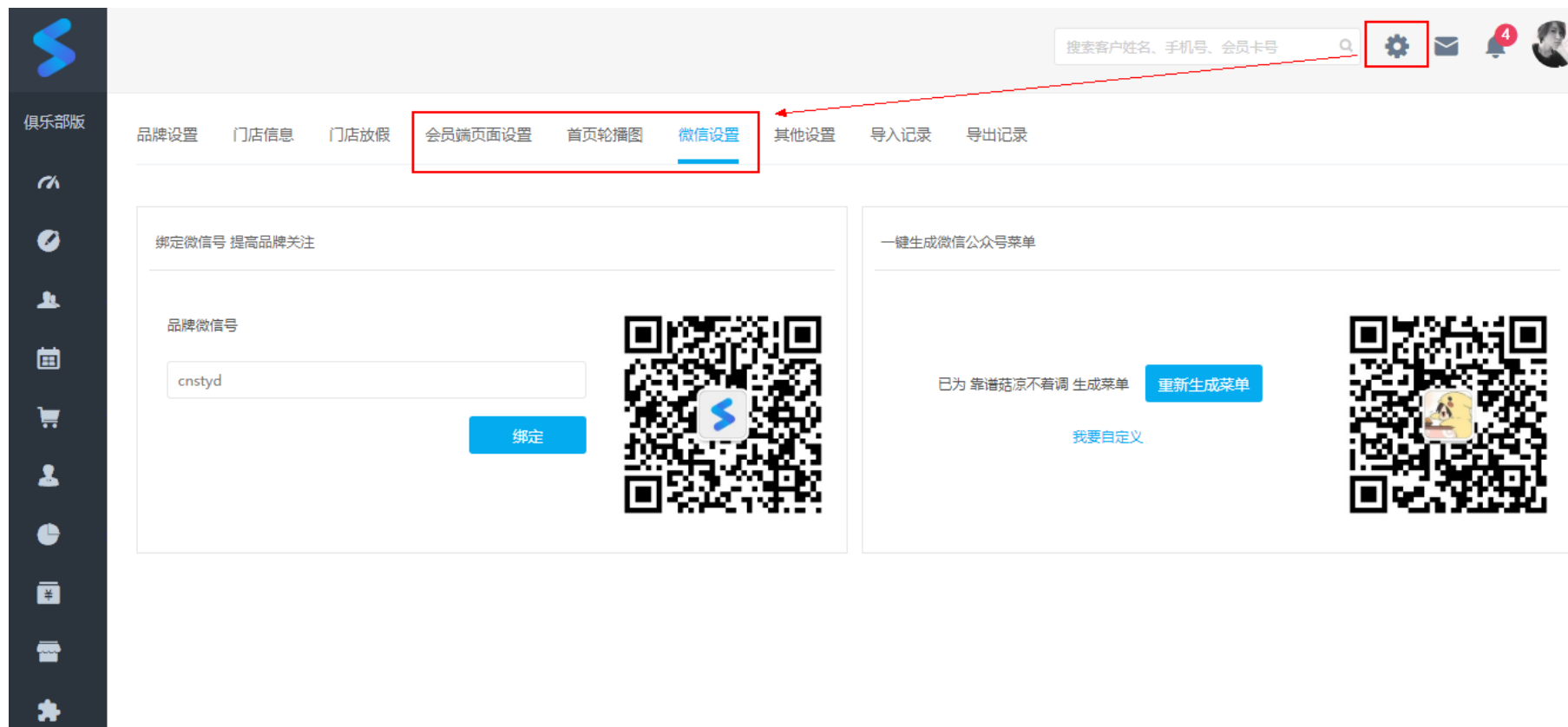
三、微信设置



三、微信设置

进行微信设置可在会员端展示场馆特色，同时实现会员自主购卡、约课等功能
操作内容如下：

1. 微信公众号绑定
2. 微信公众号菜单设置
3. 会员端页面设置
4. 首页轮播图



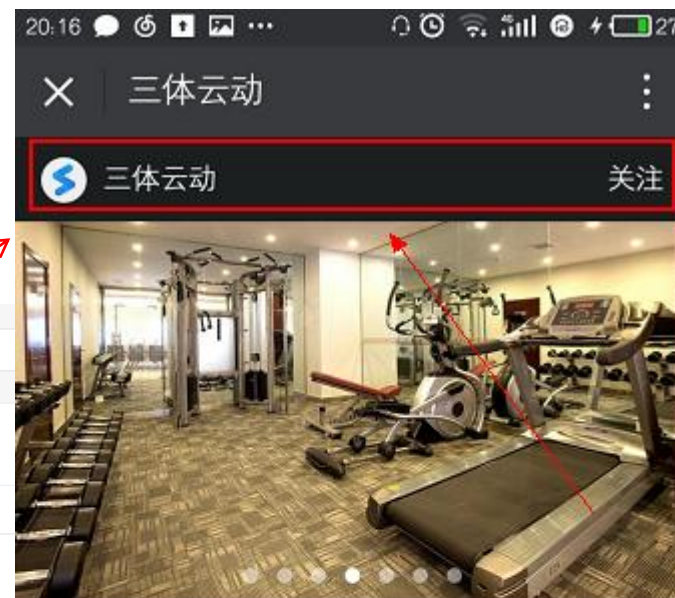
01 微信公众号绑定

点击设置-微信设置，可进入微信公众号设置页面

操作步骤：

输入品牌微信号，点击“绑定”后右侧生成场馆的微信二维码，绑定成功。

（未关注场馆微信公众号用户看到的分享页面，顶部显示“关注”提醒）



02 微信公众号菜单设置

点击设置-微信设置，可进入微信公众号菜单设置页面

将系统链接配置到场馆公众号的方式有两种：一键生成微信菜单和自定义微信菜单

根据您的场馆的需要，可选择其中一种方式设置微信公众号菜单

The screenshot shows the 'WeChat Settings' (微信设置) page in the Club Edition (俱乐部版). The page is divided into two main sections for menu configuration:

- 绑定微信号 提高品牌关注 (Bind WeChat ID to increase brand attention):** This section includes a text input field for the brand WeChat ID (品牌微信号) containing 'cnstyd', a QR code, and a blue '绑定' (Bind) button.
- 一键生成微信公众号菜单 (One-click generate WeChat public account menu):** This section, highlighted with a red border, shows a QR code and a status message: '已为 靠谱菇凉不着调 生成菜单' (Menu generated for '靠谱菇凉不着调'). It features a blue '重新生成菜单' (Regenerate menu) button and a blue link '我要自定义' (I want to customize).

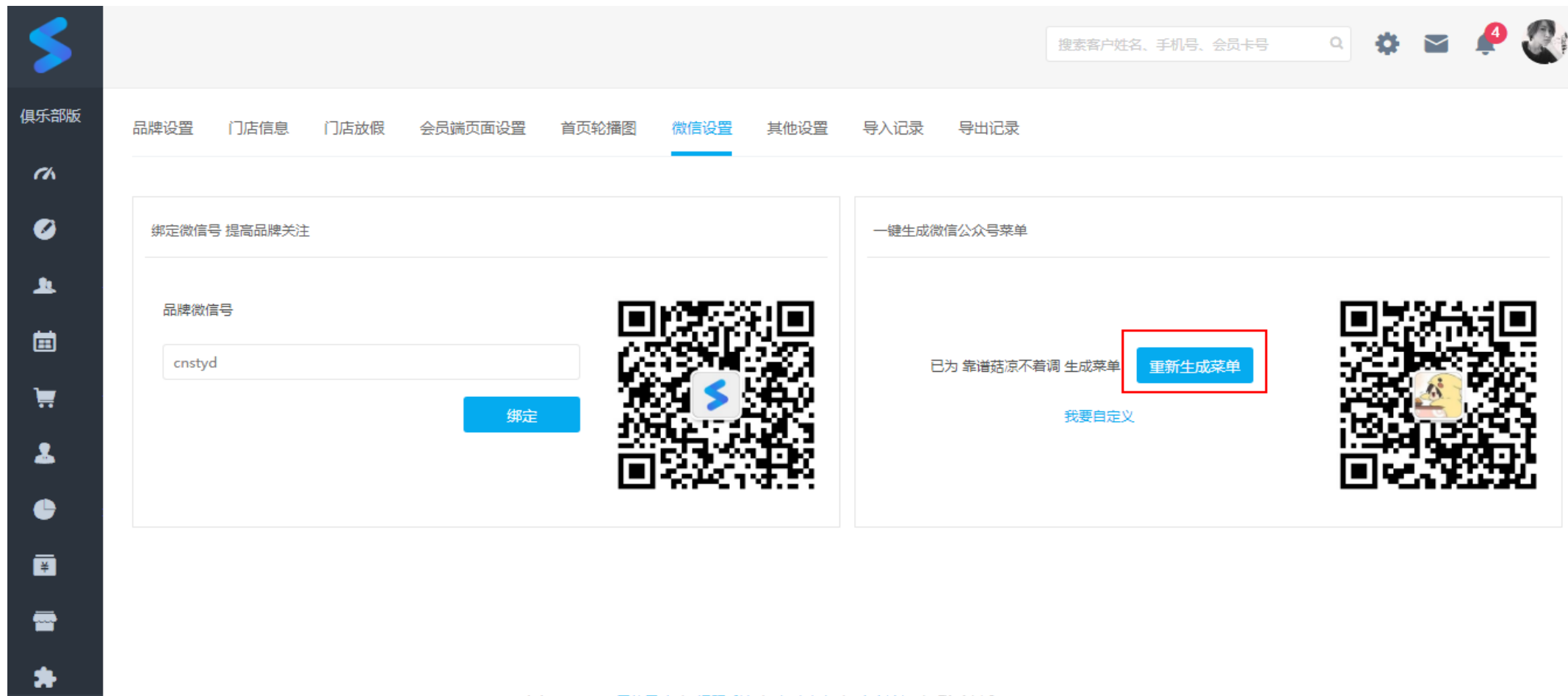
The top navigation bar includes a search bar for customer names, phone numbers, and membership card numbers, along with icons for settings, messages, and a notification bell with a '4' badge. The left sidebar contains various management icons, with '俱乐部版' (Club Edition) at the top.

02 微信公众号菜单设置

方法1.一键生成微信菜单

操作步骤：

(1) 点击“一键生成菜单”，进入微信公众平台扫码登录页面



02 微信公众号菜单设置

- (2) 微信公众绑定的管理员使用个人微信扫码，扫描成功后可在手机端确认授权
- (3) 授权成功后，公众号的功能菜单自动配置系统链接

微信·公众平台 Beta

公众平台帐号授权



使用公众平台绑定的管理员个人微信号扫描

三体管理系统
标签 电子商务 互动营销
简介 三体云动是上海森融网络科技有限公司开发的一款用于健身房运营管理的SaaS系统。

公众平台帐号授权



扫描成功
请在手机上进行授权

三体管理系统
标签 电子商务 互动营销
简介 三体云动是上海森融网络科技有限公司开发的一款用于健身房运营管理的SaaS系统。

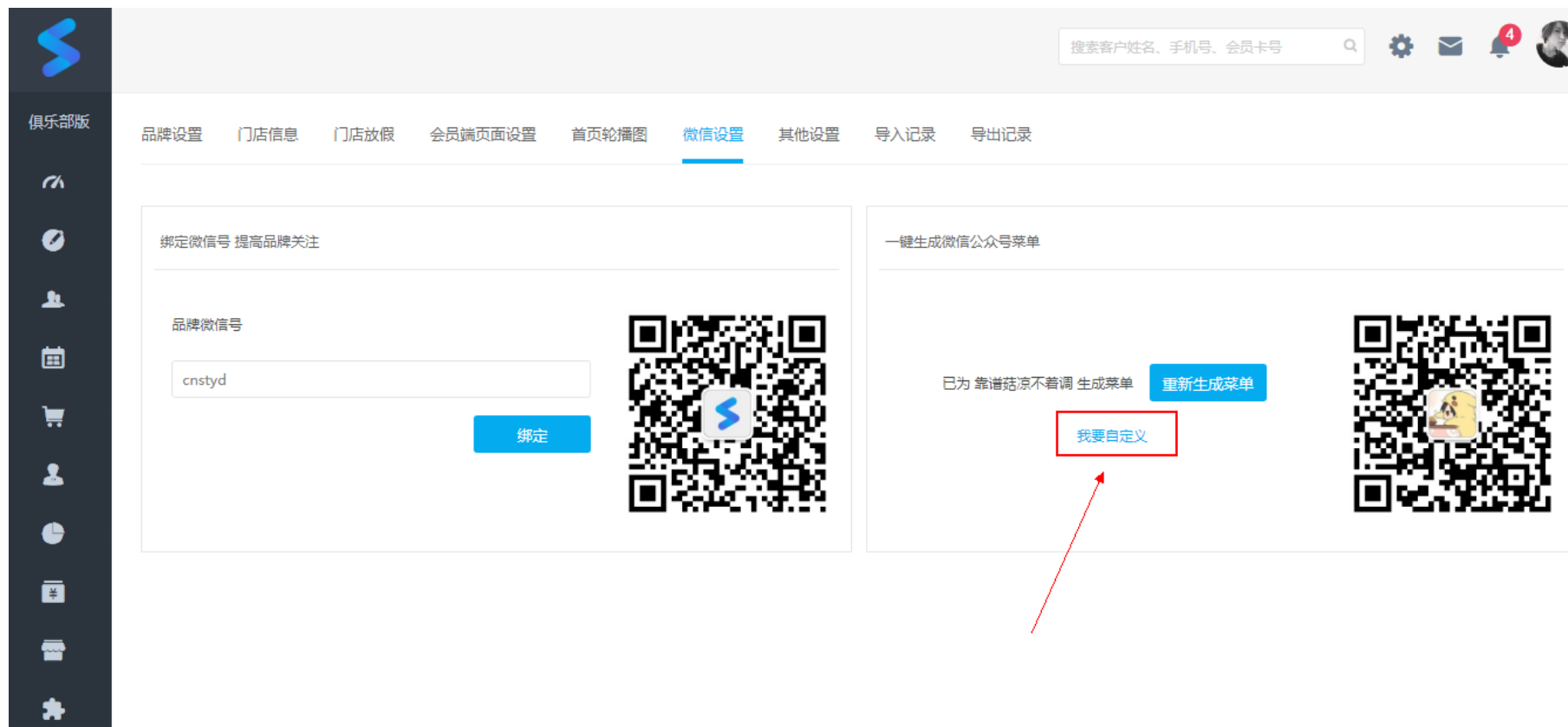
The image shows a sequence of three screenshots from the WeChat public platform interface. The first screenshot shows a QR code for authorization with the text '公众平台帐号授权' and '使用公众平台绑定的管理员个人微信号扫描'. Below the QR code is the logo and name of '三体管理系统' (SanTi Management System), along with its tags '电子商务 互动营销' and a brief introduction. A red arrow points from the QR code to the second screenshot, which shows a green checkmark and the text '扫描成功 请在手机上进行授权'. The third screenshot is identical to the second, showing the success message and the system information.

02 微信公众号菜单设置

方法2.自定义微信菜单

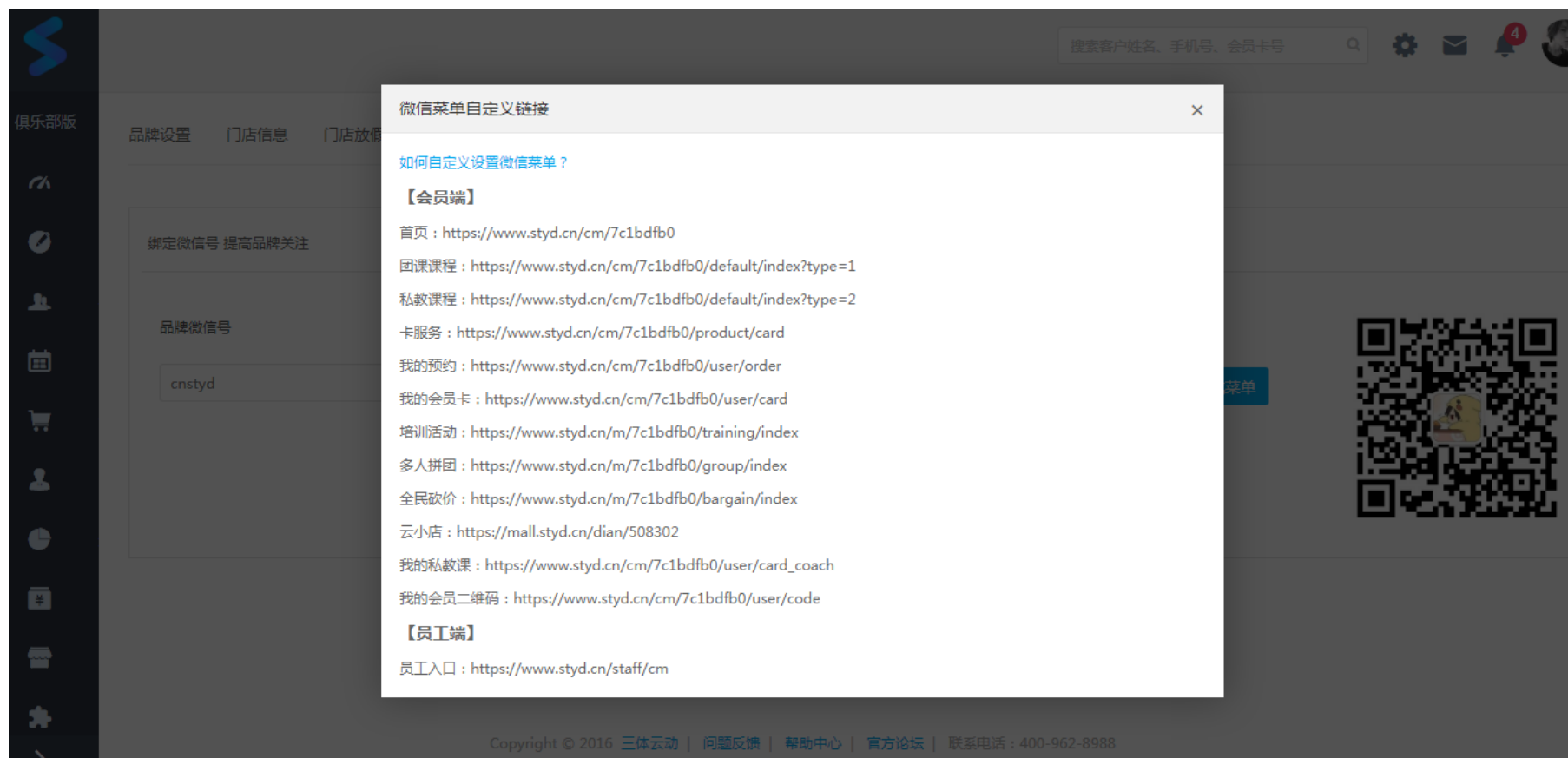
操作步骤：

(1) 点击“我要自定义”，可查看所有适配到微信公众号的功能链接



02 微信公众号菜单设置

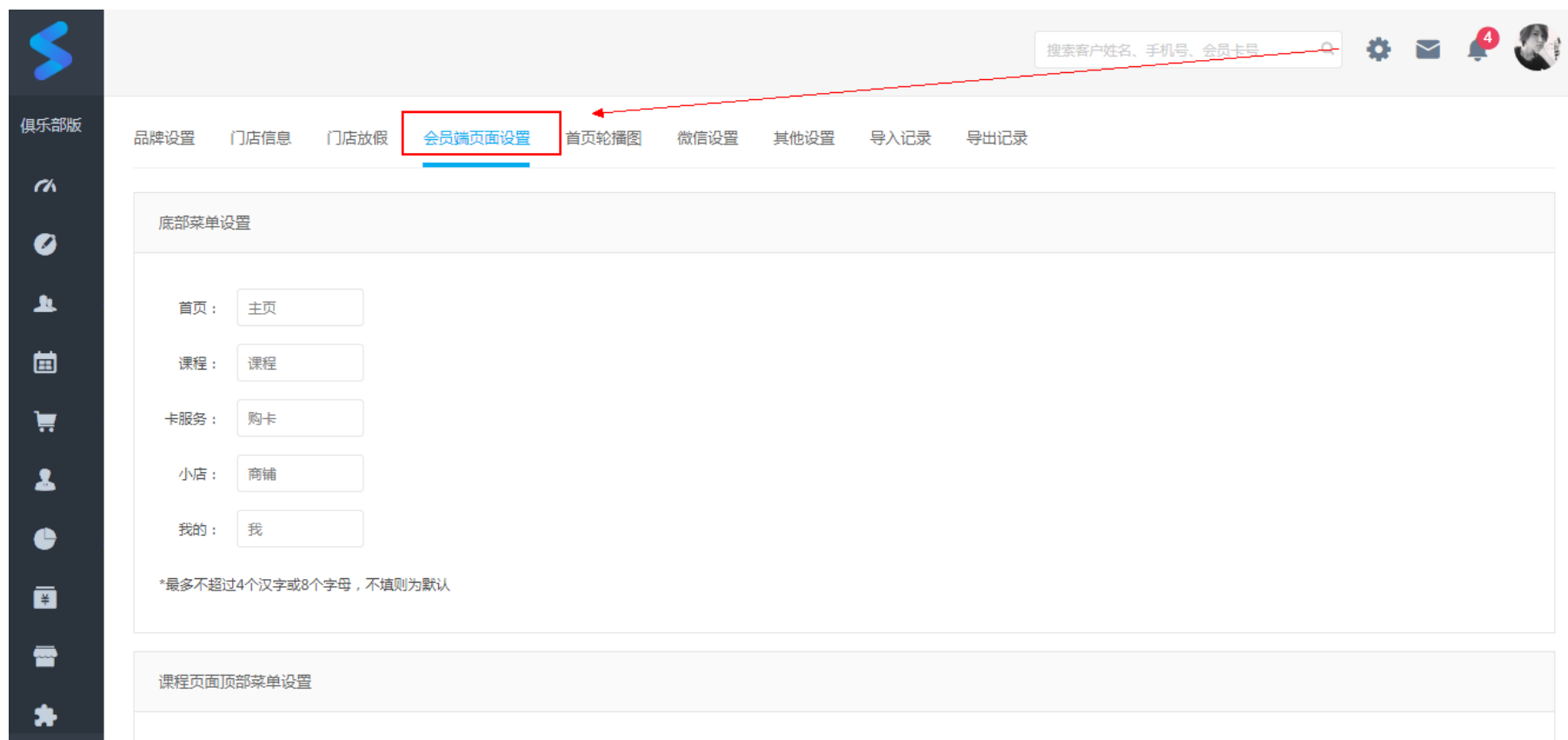
(2) 复制所需功能链接至微信公众号菜单-自定义菜单，保存并发布后可在 微信公众号查看所配置菜单



03 会员端页面设置

点击设置-会员端页面设置，可进入会员端设置页面

可修改内容包括：修改底部菜单名称、课程页面顶部菜单设置、我的信息页面中间切换菜单



03 会员端页面设置

操作步骤：

(1) 底部菜单设置

输入框内修改首页、课程、卡服务、小店和我的名称

(会员端改动部分及展示效果见左图)

底部菜单设置

首页：	<input type="text" value="主页"/>
课程：	<input type="text" value="课程"/>
卡服务：	<input type="text" value="购卡"/>
小店：	<input type="text" value="商铺"/>
我的：	<input type="text" value="我"/>

*最多不超过4个汉字或8个字母，不填则为默认



03 会员端页面设置

(2) 课程页面顶部菜单设置

输入框内修改团课、私教名称

(会员端改动部分及展示效果见左图)

课程页面顶部菜单设置

团课：

私教：

*最多不超过4个汉字或8个字母，不填则为默认



03 会员端页面设置

(3) 我的信息页面中间切换菜单设置输入框内修改会籍、私教、储值卡名称

(会员端改动部分及展示效果见左图)

(4) 保存成功后，会员端设置完成

我的信息页面中间切换菜单设置

会籍：

私教：

储值卡：

*最多不超过3个汉字或6个字母，不填则为默认



04 首页轮播图设置

点击设置-首页轮播图设置，可修改首页展示图片

操作包括：添加、编辑、移动和删除



The screenshot shows a management interface for homepage carousel images. At the top, there is a search bar and navigation icons. Below the search bar, a menu bar contains several options, with '首页轮播图' (Homepage Carousel) highlighted in blue and enclosed in a red box. A red arrow points from this menu item to a toolbar on the right side of the table, which contains icons for adding, editing, moving, and deleting items. The main content area is a table with three columns: '位置' (Position), '图片(16:9)' (Image 16:9), and '点击后跳转链接' (Link after click). The table contains three rows of carousel images.

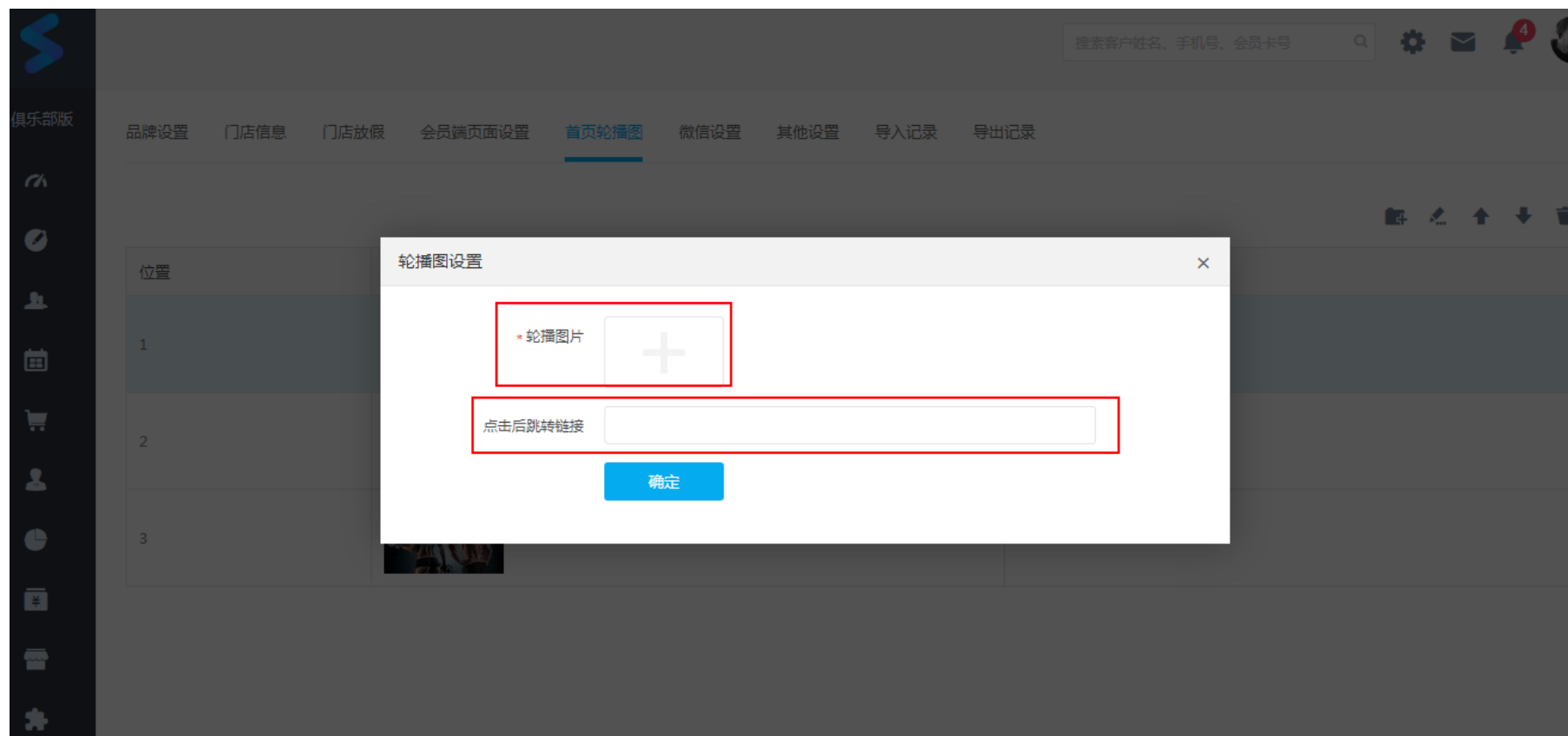
位置	图片(16:9)	点击后跳转链接
1		
2		
3		

04 首页轮播图设置

操作步骤：

点击  ，上传门店宣传形象照片，同时配置点击该图片后的跳转链接（可不填）

图片上传后，操作     ，可对已添加内容进行修改和调整



四、财务管理



四、财务管理

在财务-余额管理中，可进行财务设置

The screenshot displays a web interface for financial management. At the top, there is a search bar for customer names, phone numbers, and membership card numbers, along with icons for settings, email, notifications, and a user profile. The main navigation bar includes '俱乐部版' (Club Edition) and '余额管理' (Balance Management), which is currently selected. Below this, there are three main sections: '可提现金额' (Amount Available for Withdrawal) showing ¥10770.90 with a '提现' (Withdraw) button; '我的银行卡' (My Bank Card) showing a card number ending in 0202, issued by 招商银行 (上海徐汇淮海支行), with an '编辑' (Edit) button; and '门店支付二维码' (Store Payment QR Code) with a note '(仅用于云小店PC支付)' and a '+' icon to add a QR code. Below these sections is a dropdown menu set to '所有类型' (All Types) and a table of transactions.

类型	金额	备注	状态	处理时间	结算时间
购买	+ 0.01	购买团购商品	成功	2017-10-19 16:39:20	2017-10-19 16:39:20
购买	+ 0.01	购买培训课程	成功	2017-10-19 15:27:37	2017-10-19 15:27:37
购买	+ 0.01	购买团购商品	成功	2017-10-19 09:58:37	2017-10-19 09:58:37

01 财务管理

操作步骤：

点击财务-余额管理，可设置场馆提现银行卡

银行卡绑定-点击添加银行卡，填写必要信息：开户银行、开户城市、支行名称、银行
开户名、登录密码（超管的系统登陆密码）

俱乐部版

余额管理 工资报表 会籍&私教合同业绩明细 工资模版

可提现金额
¥10770.90
提现

我的银行卡
**** * 202
招商银行（上海徐汇淮海支行）
编辑

搜索客户姓名、手机号、...

我的银行卡

* 开户银行： 招商银行

* 开户城市： 上海市 徐汇区

* 支行名称： 淮海支行

* 银行开户： 三体公司内部自己提现勿转账

* 银行账号： 121912032010202

* 登录密码： 请输入登录密码

保存

所有类型

类型	金额	备注	状态	处理时间	结算时间
购买	+ 0.01	购买团购商品	成功	2017-10-19 16:39:20	2017-10-19 16:39:20
购买	+ 0.01	购买培训课程	成功	2017-10-19 15:27:37	2017-10-19 15:27:37
购买	+ 0.01	购买团购商品	成功	2017-10-19 09:58:37	2017-10-19 09:58:37

五、员工设置



五、员工设置

设置门店员工信息，分配员工职能角色，方便场馆后期的员工管理
点击左侧菜单-员工，对员工权限和员工列表及课时费内容进行设置

俱乐部版

搜索客户姓名、手机号、会员卡号

员工列表及课时费设置 私教教练工作时间设置 会籍销售任务设定 私教教练任务设定 员工权限管理

搜索员工工号、姓名、手机号 全部门店 全部职位 在职 正常 入职日期 请选择年月日 至 请选择年月日 搜索

搜索结果：共159人

团课教练课时费设定

角色	工号	真实姓名	手机号	昵称	门店	在职状态	状态
财务	110120	熊大	17600323	熊大	三体云动自研门禁闸机智能设备测试门店(不要删除修改)	在职	正常
店长	999918	颜总	18938887	大力健身严总	三体云动广州店、教育门店	在职	正常
	777777	一月	18941907	33	三体云动广州店	在职	正常
店长	888	胡	18973281	胡总	三体云动广州店、教育门店	在	正

01 员工权限管理

操作步骤：

- (1) 选择角色或点击右侧添加自定义员工角色
- (2) 根据角色属性，勾选一级模块：前台、客户、课程、售卖、员工、统计、财务、服务、设置、消息、搜索、云小店所对应的权限。

俱乐部版

员工列表及课时费设置 私教教练工作时间设置 会籍销售任务设定 私教教练任务设定 **员工权限管理**

角色

店长 财务 **前台** 会籍销售经理 会籍销售 私教经理 私教教练 团课教练 总监 客服 测试 总管

青岛健身 仅查看自己 测试角色 内审主管 iOS苹果审核账号【请勿修改】 美丽 【迪卡侬试用账号】请勿修改 CAIWU

超级管理员 重构测试 超级管理员1 111 前台经理 路飞的角色 分店经理 人事 沙特店长 沙特教练 沙特团教

店长测试号 微信角色-20170827001 测前台 测试001 运营 畅动 1234 22211 教练 湖北店

一级模块	二级模块	权限
前台	会员入场登记	<input checked="" type="checkbox"/> 出入场登记
客户	来访预约登记	<input checked="" type="checkbox"/> 会员照片修改
课程	钥匙牌管理	<input checked="" type="checkbox"/> 来访预约出入场登记
售卖	租赁柜管理	<input checked="" type="checkbox"/> 钥匙牌搜索及查看
员工		<input checked="" type="checkbox"/> 区域及钥匙牌生成和删除 区域编辑
统计		<input checked="" type="checkbox"/> 钥匙牌状态变更
财务		<input checked="" type="checkbox"/> 租赁柜搜索及查看

02 员工列表及课时费设置

员工添加-操作步骤：

(1) 在员工列表及课时费设置中，添加员工信息。

搜索客户姓名、手机号、会员卡号

俱乐部版

员工列表及课时费设置 | 私教教练工作时间设置 | 会籍销售任务设定 | 私教教练任务设定 | 员工权限管理

搜索员工工号、姓名、手机号 | 全部门店 | 全部职位 | 在职 | 正常 | 入职日期 | 请选择年月日 | 至 | 请选择年月日 | 搜索

搜索结果：共159人

团课教练课时费设定

角色	工号	真实姓名	手机号	昵称	门店	在职状态	状态
财务	110120	熊大	17600323822	熊大	三体云动自研门禁闸机智能设备测试门店[不要删除修改]	在职	正常
店长	999918	颜总	18938887985	大力健身严总	三体云动广州店、教育门店	在职	正常
	7777777	一月	18941907432	33	三体云动广州店	在职	正常
		胡	1897			在	正

02 员工列表及课时费设置

- (2) 填写员工工号、昵称、登录账号、密码、真实姓名、性别、所属门店、手机号，薪资模板、并勾选相应角色（会员头像、简介等内容可根据需要选填）
- (3) 保存成功后，员工信息添加成功

新建员工

* 工号 请填写工号

* 昵称 请填写昵称

* 登录账号 请填写登录账号

* 密码 请填写登录密码

* 真实姓名 请填写真实姓名

* 性别 男 女

* 门店 全选

- 三体云动广州店
- 快乐健身浦东店
- 教育门店
- 三体云动自研门禁闸机智...
- 俱乐部门店1
- 三体上海闵行店
- 前门健身
- 竹氏健身

* 手机 请填写手机号

生日 请选择年月日

微信 请填写微信号

Email 请填写邮箱

简介 (显示给会员) 请输入员工简介

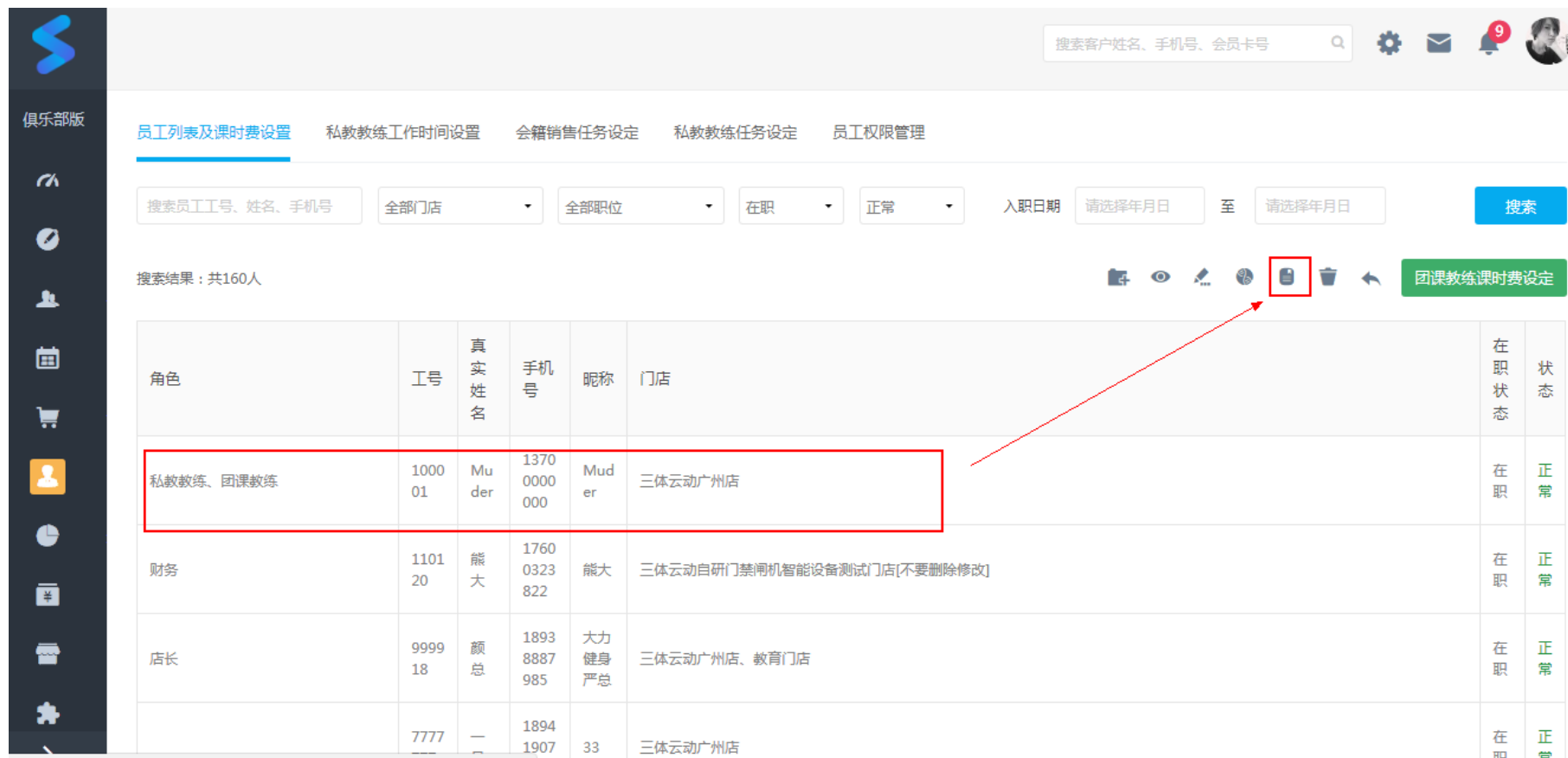
选择头像

在职状态	状态
在职	正常
在职	正常
在职	正常
在职	正常
在职	正常

02 员工列表及课时费设置

设置教练可上课程-操作步骤：

(1) 在员工列表中，选择角色为团课教练、私教教练的员工，点击 

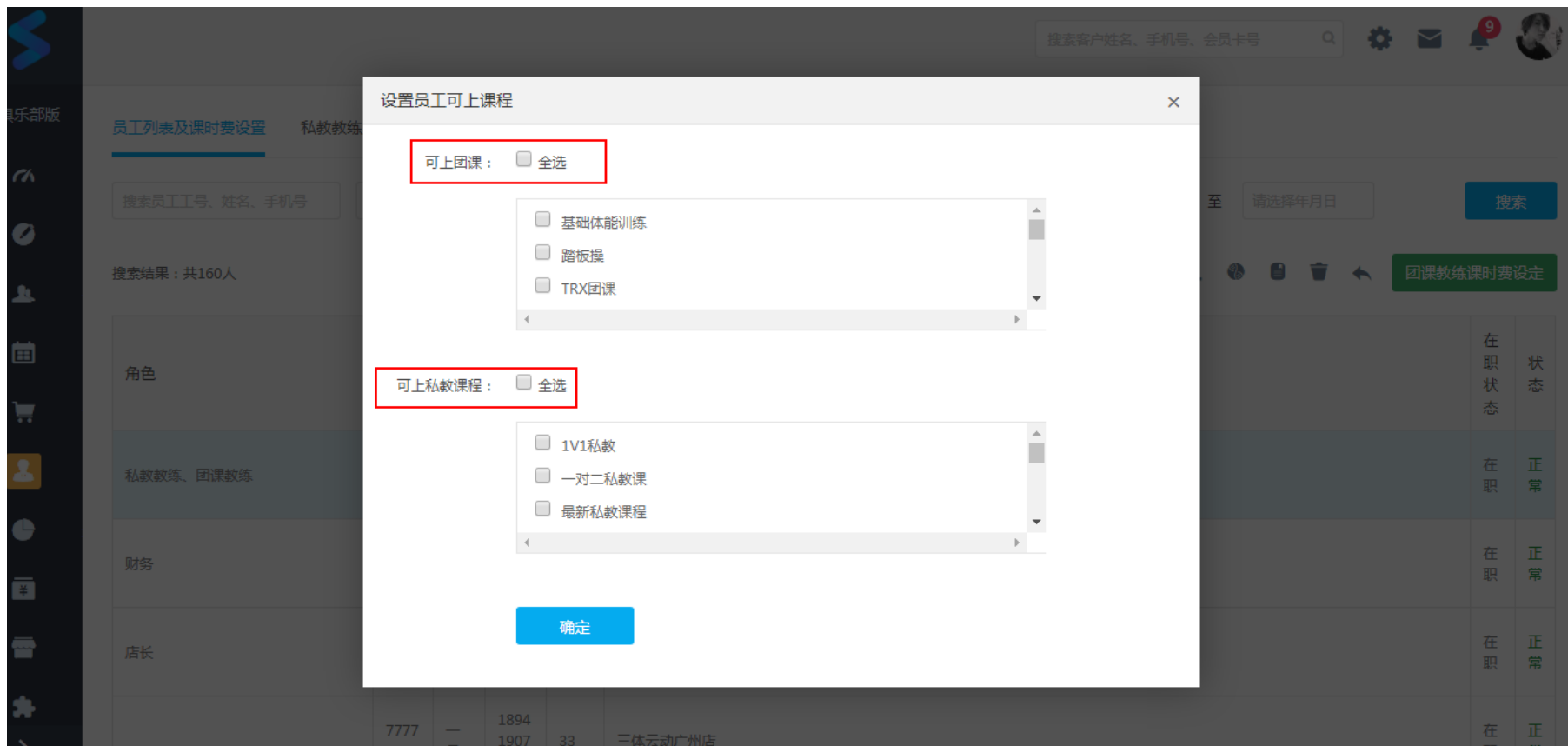


搜索结果：共160人

角色	工号	真实姓名	手机号	昵称	门店	在职状态	状态
私教教练、团课教练	100001	Mu der	13700000000	Mu der	三体云动广州店	在职	正常
财务	110120	熊大	17600323822	熊大	三体云动自研门禁闸机智能设备测试门店[不要删除修改]	在职	正常
店长	999918	颜总	18938887985	大力健身严总	三体云动广州店、教育门店	在职	正常
	7777	—	18941907	33	三体云动广州店	在职	正常

02 员工列表及课时费设置

(2) 勾选该员工可上的团课和私教课程



02 员工列表及课时费设置

设置团课教练课时费-操作步骤：

(1) 选择团课教练，点击

团课教练课时费设定

角色	工号	真实姓名	手机号	昵称	门店	在职状态	状态
私教教练、团课教练	100001	Mu der	13700000000	Mu der	三体云动广州店	在职	正常
财务	110120	熊大	17600323822	熊大	三体云动自研门禁闸机智能设备测试门店[不要删除修改]	在职	正常
店长	999918	颜总	18938887985	大力健身严总	三体云动广州店、教育门店	在职	正常
	7777	一	18941907	33	三体云动广州店	在职	正常

02 员工列表及课时费设置

- (2) 在团体课时费设定中，填写该教练团课基础课时费
- (3) 若该教练部分课程收费特殊，则可在特殊课时费表中，选择课程名称，设置课时费金额及特殊课时费的有效期





用智能让生意更简单



www.styd.cn