

# 三体云动操作手册

【俱乐部】会籍销售操作手册



# 目录

---

## PC端&员工端

<b>第一部分</b>	<b>会籍销售管理</b> .....	03
01	会籍任务设定 .....	04
02	分配会籍销售 .....	05
<b>第二部分</b>	<b>会员管理</b> .....	06
01	添加客户 .....	08
02	客户跟进 .....	11
03	添加会员体测 .....	13



# 目录

---

03	入会	.....	16
04	购买储值卡	.....	20
05	定金收取	.....	22

# 一、会籍销售管理

---



# 01 销售任务设定

## 销售任务设定-操作步骤

在员工-会籍销售任务设定中，选择时间和销售，点击  -编辑可对销售任务进行设定



俱乐部版

员工列表及课时费设置 私教教练工作时间设置 **会籍销售任务设定** 私教教练任务设定 员工权限管理

2017年 10月 全部会籍销售 搜索

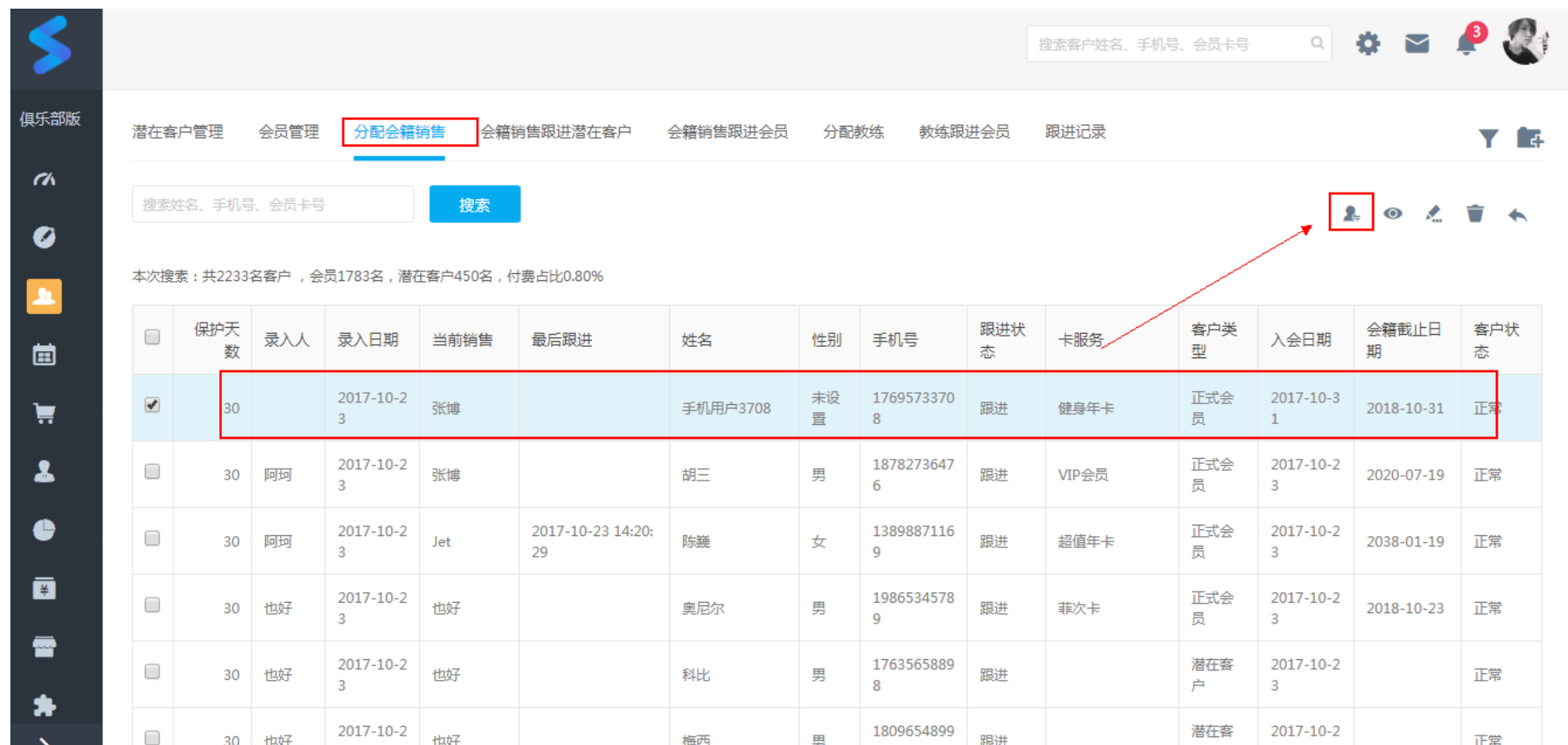
本次搜索：共59名会籍销售，新会员人数20，会员卡张数32，会员卡总金额220000元，确定预约8，实际到访8

日期	会籍销售	新会员人数	会员卡成单量	会员卡成单额	确定预约	实际到访
2017-10	全仔私教教练20170512-002	10	15	120000.00	8	8
2017-10	何全-俱乐部	0	0	0.00	0	0
2017-10	Jet	10	15	100000.00	0	0
2017-10	也好	0	0	0.00	0	0
2017-10	简单	0	0	0.00	0	0
2017-10	chenlong	0	0	0.00	0	0
2017-10	baobao	0	0	0.00	0	0
2017-10	张博	0	0	0.00	0	0

## 02 分配会籍销售

分配会籍销售-操作步骤：

在员工-会籍销售中，选择客户点击  可分配会籍销售



搜索客户姓名、手机号、会员卡号

潜在客户管理 会员管理 **分配会籍销售** 会籍销售跟进潜在客户 会籍销售跟进会员 分配教练 教练跟进会员 跟进记录

搜索姓名、手机号、会员卡号 搜索

本次搜索：共2233名客户，会员1783名，潜在客户450名，付费占比0.80%

<input type="checkbox"/>	保护天数	录入人	录入日期	当前销售	最后跟进	姓名	性别	手机号	跟进状态	卡服务	客户类型	入会日期	会籍截止日期	客户状态
<input checked="" type="checkbox"/>	30		2017-10-23	张博		手机用户3708	未设置	17695733708	跟进	健身年卡	正式会员	2017-10-31	2018-10-31	正常
<input type="checkbox"/>	30	阿珂	2017-10-23	张博		胡三	男	18782736476	跟进	VIP会员	正式会员	2017-10-23	2020-07-19	正常
<input type="checkbox"/>	30	阿珂	2017-10-23	Jet	2017-10-23 14:20:29	陈燕	女	13898871169	跟进	超值年卡	正式会员	2017-10-23	2038-01-19	正常
<input type="checkbox"/>	30	也好	2017-10-23	也好		奥尼尔	男	19865345789	跟进	菲次卡	正式会员	2017-10-23	2018-10-23	正常
<input type="checkbox"/>	30	也好	2017-10-23	也好		科比	男	17635658898	跟进		潜在客户	2017-10-23		正常
<input type="checkbox"/>	30	也好	2017-10-23	也好		梅西	男	1809654899	跟进		潜在客户	2017-10-23		正常

## 二、会员管理

---



## 二、会员管理

会员管理包括添加客户、分配会籍销售、客户跟进、添加体测数据、入会、购买储值卡、定金收取。

搜索客户姓名、手机号、会员卡号

俱乐部版

潜在客户管理 会员管理 分配会籍销售 会籍销售跟进潜在客户 会籍销售跟进会员 分配教练 教练跟进会员 跟进记录

入会 买储值卡 定金收取 发短信

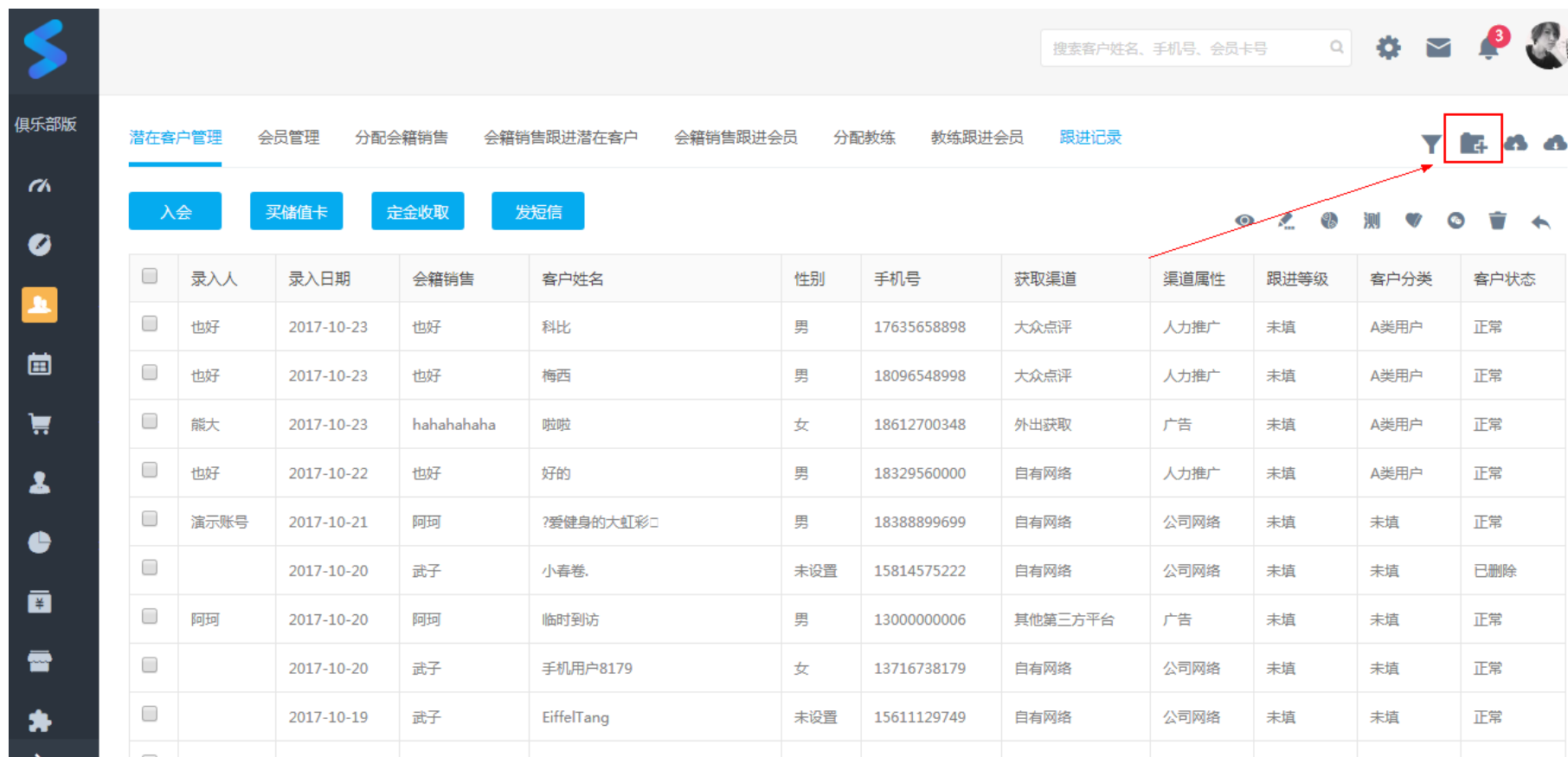
<input type="checkbox"/>	录入人	录入日期	会籍销售	客户姓名	性别	手机号	获取渠道	渠道属性	跟进等级	客户分类	客户状态
<input type="checkbox"/>	也好	2017-10-23	也好	科比	男	17635658898	大众点评	人力推广	未填	A类用户	正常
<input type="checkbox"/>	也好	2017-10-23	也好	梅西	男	18096548998	大众点评	人力推广	未填	A类用户	正常
<input type="checkbox"/>	熊大	2017-10-23	hahahahaha	啦啦	女	18612700348	外出获取	广告	未填	A类用户	正常
<input type="checkbox"/>	也好	2017-10-22	也好	好的	男	18329560000	自有网络	人力推广	未填	A类用户	正常
<input type="checkbox"/>	演示账号	2017-10-21	阿珂	?爱健身的大虹彩虹	男	18388899699	自有网络	公司网络	未填	未填	正常
<input type="checkbox"/>		2017-10-20	武子	小春卷、	未设置	15814575222	自有网络	公司网络	未填	未填	已删除
<input type="checkbox"/>	阿珂	2017-10-20	阿珂	临时到访	男	13000000006	其他第三方平台	广告	未填	未填	正常
<input type="checkbox"/>		2017-10-20	武子	手机用户8179	女	13716738179	自有网络	公司网络	未填	未填	正常
<input type="checkbox"/>		2017-10-19	武子	EiffelTang	未设置	15611129749	自有网络	公司网络	未填	未填	正常
<input type="checkbox"/>	王士强	2017-10-18	武子	张一	男	18713137113	自有网络	人力推广	未填	未填	正常



# 01 添加客户

PC端-操作步骤：

(1) 点击 ，可进行新客户的添加



The screenshot displays a CRM system interface. At the top, there is a search bar for customer names, phone numbers, and membership card numbers. Below the search bar, there are navigation tabs for various management functions. A sidebar on the left contains several icons, including one for adding new customers. The main area shows a table of customer records with columns for input person, date, salesperson, name, gender, phone number, acquisition channel, channel attribute, follow-up level, customer classification, and status. A red box highlights the 'Add' icon in the top right corner of the table area, with a red arrow pointing to it.

<input type="checkbox"/>	录入人	录入日期	会籍销售	客户姓名	性别	手机号	获取渠道	渠道属性	跟进等级	客户分类	客户状态
<input type="checkbox"/>	也好	2017-10-23	也好	科比	男	17635658898	大众点评	人力推广	未填	A类用户	正常
<input type="checkbox"/>	也好	2017-10-23	也好	梅西	男	18096548998	大众点评	人力推广	未填	A类用户	正常
<input type="checkbox"/>	熊大	2017-10-23	hahahahaha	啦啦	女	18612700348	外出获取	广告	未填	A类用户	正常
<input type="checkbox"/>	也好	2017-10-22	也好	好的	男	18329560000	自有网络	人力推广	未填	A类用户	正常
<input type="checkbox"/>	演示账号	2017-10-21	阿珂	?爱健身的大彩虹二	男	18388899699	自有网络	公司网络	未填	未填	正常
<input type="checkbox"/>		2017-10-20	武子	小春卷.	未设置	15814575222	自有网络	公司网络	未填	未填	已删除
<input type="checkbox"/>	阿珂	2017-10-20	阿珂	临时到访	男	13000000006	其他第三方平台	广告	未填	未填	正常
<input type="checkbox"/>		2017-10-20	武子	手机用户8179	女	13716738179	自有网络	公司网络	未填	未填	正常
<input type="checkbox"/>		2017-10-19	武子	EiffelTang	未设置	15611129749	自有网络	公司网络	未填	未填	正常

# 01 添加客户

(2) 填写客户姓名、性别、手机号、会籍销售、渠道属性、获取渠道等信息

The image displays a CRM interface. On the left is a sidebar with navigation icons. The main area is split into two parts: a 'New Customer' form window and a customer list table.

**新建客户** 窗口包含以下输入项：

- 姓名: 请输入姓名
- 性别:  男  女
- 手机号: 请输入手机号
- 生日: 请选择生日
- 微信: 请输入微信
- 分配会籍销售: 阿珂
- 渠道属性: 未填
- 获取渠道: 未填
- 跟进等级: 未填
- 证件类型: 未填
- 证件号码: 请输入证件号码
- 国籍: 请输入国籍
- 民族: 未填
- 职业: 请输入职业
- E-mail: 请输入E-mail
- 家庭地址: 请选择省 | 请选择市 | 请选择区 | 请输入详细地址
- 公司名称: 请输入公司名称
- 公司电话: 请输入公司电话
- 工作地址: 请选择省 | 请选择市 | 请选择区 | 请输入详细地址

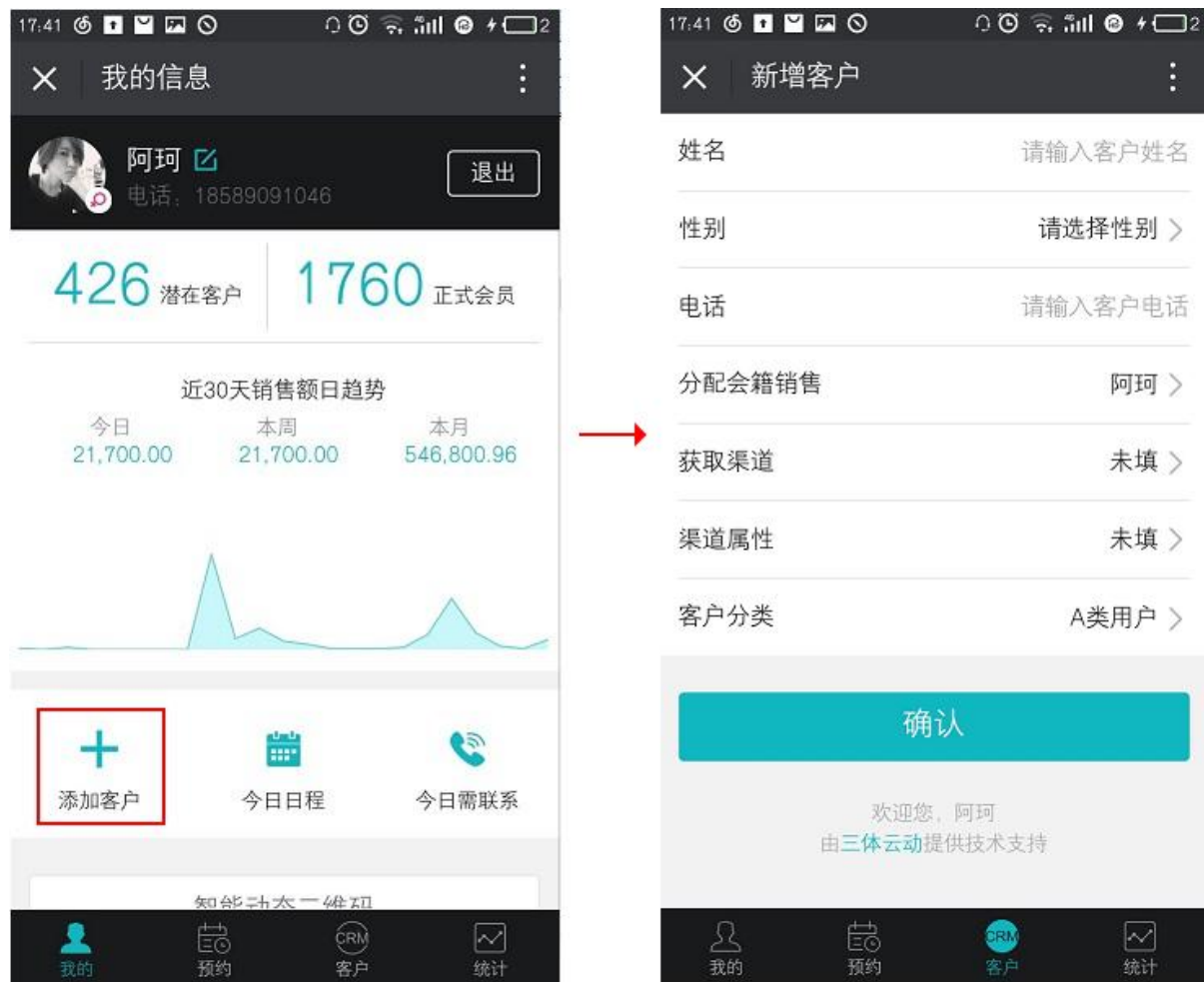
右侧的表格显示了客户列表，包含以下列：

跟进等级	客户分类	客户状态
未填	A类用户	正常
未填	A类用户	正常
未填	A类用户	正常
未填	A类用户	正常
未填	未填	正常
未填	未填	已删除
未填	未填	正常
未填	未填	正常
未填	未填	正常
未填	未填	正常

# 01 添加客户

员工端-操作步骤：

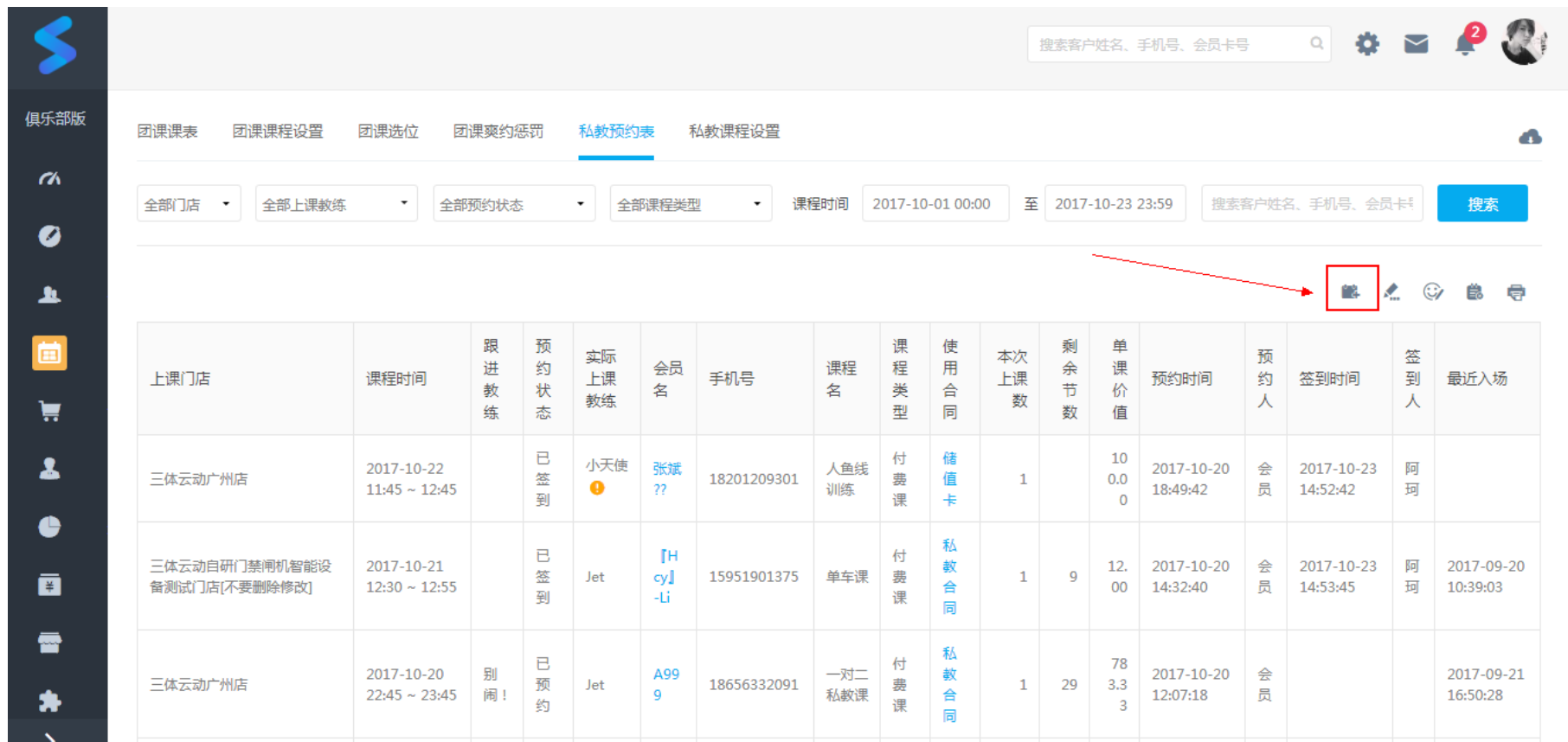
在我的页面，点击添加客户。输入客户姓名、性别、电话、分配会籍销售、获取渠道、渠道属性和客户类型




## 02 客户跟进

PC端-操作步骤：

(1) 点击 ，可操作代预约私教课程

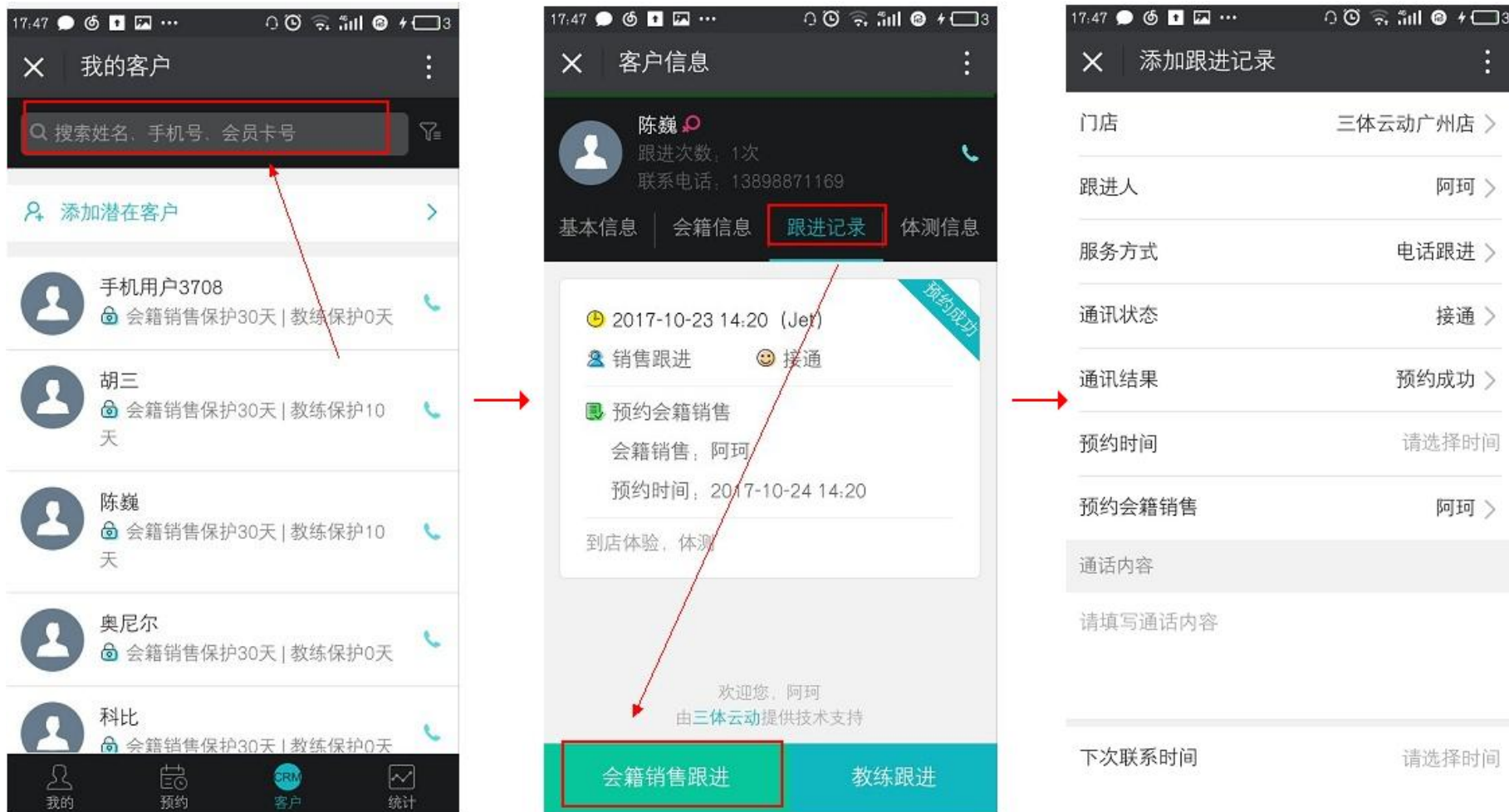


上课门店	课程时间	跟进教练	预约状态	实际上课教练	会员名	手机号	课程名	课程类型	使用合同	本次上课数	剩余节数	单课价值	预约时间	预约人	签到时间	签到人	最近入场
三体云动广州店	2017-10-22 11:45 ~ 12:45		已签到	小天使 	张斌??	18201209301	人鱼线训练	付费课	储值卡	1		10 0.0 0	2017-10-20 18:49:42	会员	2017-10-23 14:52:42	阿珂	
三体云动自研门禁闸机智能设备测试门店[不要删除修改]	2017-10-21 12:30 ~ 12:55		已签到	Jet	[Hcy]-Li	15951901375	单车课	付费课	私教合同	1	9	12.00	2017-10-20 14:32:40	会员	2017-10-23 14:53:45	阿珂	2017-09-20 10:39:03
三体云动广州店	2017-10-20 22:45 ~ 23:45	别闹!	已预约	Jet	A999	18656332091	一对一私教课	付费课	私教合同	1	29	78 3.3 3	2017-10-20 12:07:18	会员			2017-09-21 16:50:28

## 02 客户跟进

员工端-操作步骤：

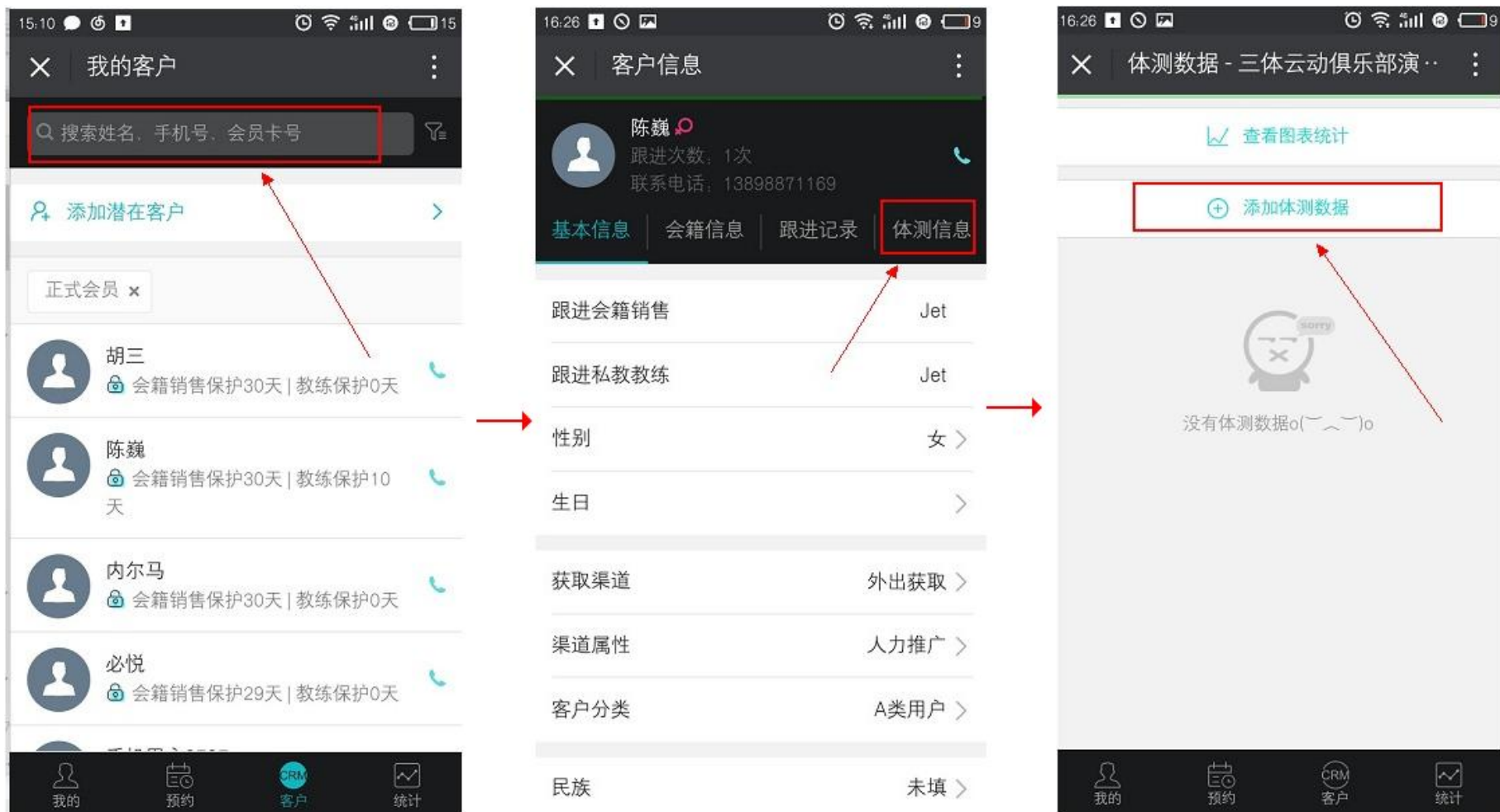
- (1) 在客户列表搜索跟进会员
- (2) 在客户信息中选择跟进记录-会籍销售跟进，可填写详细跟进记录



## 03 添加会员体测

员工端-操作步骤：

- (1) 在客户信息搜索客户信息
- (2) 在客户信息中选择体测信息可添加体测数据



## 03 添加会员体测

PC端-操作步骤：

(1) 在客户中选择需要客户，点击 **测** -体测信息

俱乐部版

搜索客户姓名、手机号、会员卡号

潜在客户管理 会员管理 分配会籍销售 会籍销售跟进潜在客户 会籍销售跟进会员 分配教练 教练跟进会员 跟进记录

入会 买储值卡 定金收取 发短信

<input type="checkbox"/>	录入人	录入日期	会籍销售	客户姓名	性别	手机号	获取渠道	渠道属性	跟进等级	客户分类	客户状态
<input checked="" type="checkbox"/>	也好	2017-10-23	也好	科比	男	17635658898	大众点评	人力推广	未填	A类用户	正常
<input type="checkbox"/>	也好	2017-10-23	也好	梅西	男	18096548998	大众点评	人力推广	未填	A类用户	正常
<input type="checkbox"/>	熊大	2017-10-23	hahahahaha	啦啦	女	18612700348	外出获取	广告	未填	A类用户	正常
<input type="checkbox"/>	也好	2017-10-22	也好	好的	男	18329560000	自有网络	人力推广	未填	A类用户	正常
<input type="checkbox"/>	演示账号	2017-10-21	阿珂	?爱健身的大彩虹口	男	18388899699	自有网络	公司网络	未填	未填	正常
<input type="checkbox"/>		2017-10-20	武子	小春卷.	未设置	15814575222	自有网络	公司网络	未填	未填	已删除
<input type="checkbox"/>	阿珂	2017-10-20	阿珂	临时到访	男	13000000006	其他第三方平台	广告	未填	未填	正常
<input type="checkbox"/>		2017-10-20	武子	手机用户8179	女	13716738179	自有网络	公司网络	未填	未填	正常
<input type="checkbox"/>		2017-10-19	武子	EiffelTang	未设置	15611129749	自有网络	公司网络	未填	未填	正常

## 03 添加会员体测

(2) 在会员体测中，操作-添加可录入会员体测数据

俱乐部版

搜索客户姓名、手机号、卡号

会员体测

体重 基础代谢 体脂率 脂肪重量 骨骼肌

会员体测

体测时间	身高	体重	基础代谢	体脂率	脂肪含量	骨骼肌含量	胸围	腰围	操作
暂无数据									

共0条记录 | 每页50条

1



## 04 入会

员工端-操作步骤：

- (1) 在客户列表搜索入会会员，在入会信息-基本信息中点击入会
- (2) 填写入会资料并提交，待前台确认支付后入会成功



## 04 入会

(3) 在会籍合同中，前台搜索-待支付合同，操作 **收银** - “收银”

(4) 收银操作成功后，客户入会成功

俱乐部版

会籍合同管理 私教合同管理 租赁柜合同管理 储值卡合同管理 定金合同 会籍卡设置 储值卡设置 合同设置 合同底价及审批 卡号设置

搜索客户姓名、手机号、会员卡号

所有门店 所有会籍销售 所有卡种 所有卡种名 待支付合同 签约日期 选择日期 至 选择日期 搜索客户姓名、电话、合同号、1 搜索

本次搜索：共26个合同

合同打印预览 小票打印预览 **收银** 更多

合同编号	卡号	会员姓名	手机号码	卡种名称	额度	合同类型	原合同号	合同状态	应收金额	实收金额	尚欠金额	签约日期	开卡方式	合同有效期	销售人员	推荐人	录入人
		科比	17635658898	在线购买测试卡(期卡)	366天	新办		待支付	0.01	0.00	0.01	2017-10-23	当天买卡当天开卡	2017-10-23 ~ 2018-10-23	阿珂		阿珂
ODUM		啦啦	17633845619	尊享VIP年卡	366天	新办		待支付	488.00	300.00	188.00	2017-10-18	当天买卡当天开卡	2017-10-18 ~ 2018-10-18	阿珂		王大胆
20170802142084893897		埃尔加	13800081110	沙特一对一次卡	10次	新办		待支付	800.00	600.00	200.00	2017-08-02	当天买卡当天开卡	2017-08-11 ~ 2018-08-10	教练 栗子		阿珂
4910		三三	13800138001	健身年卡	366天	续办		待支付	500.00	100.00	490.00	2017-07-14	指定日期开卡	2017-10-23 ~ 2018-10-23	jane		阿珂

## 04 入会

PC端-操作步骤：

(1) 在客户-潜在客户管理/会员管理中，选择客户操作入会/续会

俱乐部版

潜在客户管理 会员管理 分配会籍销售 会籍销售跟进潜在客户 会籍销售跟进会员 分配教练 教练跟进会员 跟进记录

入会 买储值卡 定金收取 发短信

<input type="checkbox"/>	录入人	录入日期	会籍销售	客户姓名	性别	手机号	获取渠道	渠道属性	跟进等级	客户分类	客户状态
<input checked="" type="checkbox"/>	也好	2017-10-23	也好	科比	男	17635658898	大众点评	人力推广	未填	A类用户	正常
<input type="checkbox"/>	也好	2017-10-23	也好	梅西	男	18096548998	大众点评	人力推广	未填	A类用户	正常
<input type="checkbox"/>	熊大	2017-10-23	hahahahaha	啦啦	女	18612700348	外出获取	广告	未填	A类用户	正常
<input type="checkbox"/>	也好	2017-10-22	也好	好的	男	18329560000	自有网络	人力推广	未填	A类用户	正常
<input type="checkbox"/>	演示账号	2017-10-21	阿珂	?爱健身的大彩虹口	男	18388899699	自有网络	公司网络	未填	未填	正常
<input type="checkbox"/>		2017-10-20	武子	小春卷.	未设置	15814575222	自有网络	公司网络	未填	未填	已删除
<input type="checkbox"/>	阿珂	2017-10-20	阿珂	临时到访	男	13000000006	其他第三方平台	广告	未填	未填	正常
<input type="checkbox"/>		2017-10-20	武子	手机用户8179	女	13716738179	自有网络	公司网络	未填	未填	正常
<input type="checkbox"/>		2017-10-19	武子	EiffelTang	未设置	15611129749	自有网络	公司网络	未填	未填	正常

## 04 入会

(2) 在入会/续费合同中，设置开卡门店、销售人员、卡种名称、开卡方式、支持门店、合同编号等信息并确认支付，客户入会/续会成功

入会合同

姓名：科比  
电话：17635658898

\*开卡门店：三体云动广州店

\*销售人员：阿珂

\*卡种名称：请选择

\*开卡方式：当天买卡当天开卡

\*支持门店：单店（仅开卡门店）

身份证号：请输入身份证号

绑定会员卡物理ID：请点击此处后将会员卡置于读卡器上

会员卡号：请输入会员卡号

推荐人：请输入姓名、手机号搜索

备注：请输入备注

渠道属性	跟进等级	客户分类	客户状态
人力推广	未填	A类用户	正常
人力推广	未填	A类用户	正常
广告	未填	A类用户	正常
人力推广	未填	A类用户	正常
公司网络	未填	未填	正常
公司网络	未填	未填	已删除
广告	未填	未填	正常
公司网络	未填	未填	正常
公司网络	未填	未填	正常
人力推广	未填	未填	正常

## 05 购买储值卡

购买储值卡-操作步骤：

(1) 在潜在客户管理/会员管理中，选择客户-买储值卡

搜索客户姓名、手机号、会员卡号

俱乐部版

潜在客户管理 会员管理 分配会籍销售 会籍销售跟进潜在客户 会籍销售跟进会员 分配教练 教练跟进会员 跟进记录

入会 买储值卡 定金收取 发短信

<input type="checkbox"/>	录入人	录入日期	会籍销售	客户姓名	性别	手机号	获取渠道	渠道属性	跟进等级	客户分类	客户状态
<input checked="" type="checkbox"/>	也好	2017-10-23	也好	科比	男	17635658898	大众点评	人力推广	未填	A类用户	正常
<input type="checkbox"/>	也好	2017-10-23	也好	梅西	男	18096548998	大众点评	人力推广	未填	A类用户	正常
<input type="checkbox"/>	熊大	2017-10-23	hahahahaha	啦啦	女	18612700348	外出获取	广告	未填	A类用户	正常
<input type="checkbox"/>	也好	2017-10-22	也好	好的	男	18329560000	自有网络	人力推广	未填	A类用户	正常
<input type="checkbox"/>	演示账号	2017-10-21	阿珂	?爱健身的大彩虹口	男	18388899699	自有网络	公司网络	未填	未填	正常
<input type="checkbox"/>		2017-10-20	武子	小春卷.	未设置	15814575222	自有网络	公司网络	未填	未填	已删除
<input type="checkbox"/>	阿珂	2017-10-20	阿珂	临时到访	男	13000000006	其他第三方平台	广告	未填	未填	正常
<input type="checkbox"/>		2017-10-20	武子	手机用户8179	女	13716738179	自有网络	公司网络	未填	未填	正常
<input type="checkbox"/>		2017-10-19	武子	EiffelTang	未设置	15611129749	自有网络	公司网络	未填	未填	正常

## 05 购买储值卡

(2) 设置开卡门店、销售人员、卡名称、开卡方式、支持门店、备注、合同编号、基础价格、优惠金额和最终结算金额，确认支付后客户成功购买储值卡

俱乐部版

潜在客户管理 会员管理 分配会籍销售

入会 买储值卡 定金收取

录入人	录入日期	会籍销售	
<input checked="" type="checkbox"/>	也好	2017-10-23	也好
<input type="checkbox"/>	也好	2017-10-23	也好
<input type="checkbox"/>	熊大	2017-10-23	hahahaha
<input type="checkbox"/>	也好	2017-10-22	也好
<input type="checkbox"/>	演示账号	2017-10-21	阿珂
<input type="checkbox"/>		2017-10-20	武子
<input type="checkbox"/>	阿珂	2017-10-20	阿珂
<input type="checkbox"/>		2017-10-20	武子
<input type="checkbox"/>		2017-10-19	武子
<input type="checkbox"/>	王大阳	2017-10-19	武子

储值卡合同

姓名：科比  
电话：17635658898

\*开卡门店：三体云动广州店

\*销售人员：阿珂

\*卡种名称：请选择

\*开卡方式：当天买卡当天开卡

\*支持门店：单店（仅开卡门店）

备注：请输入备注

\*合同编号：请输入合同编号 自动生成

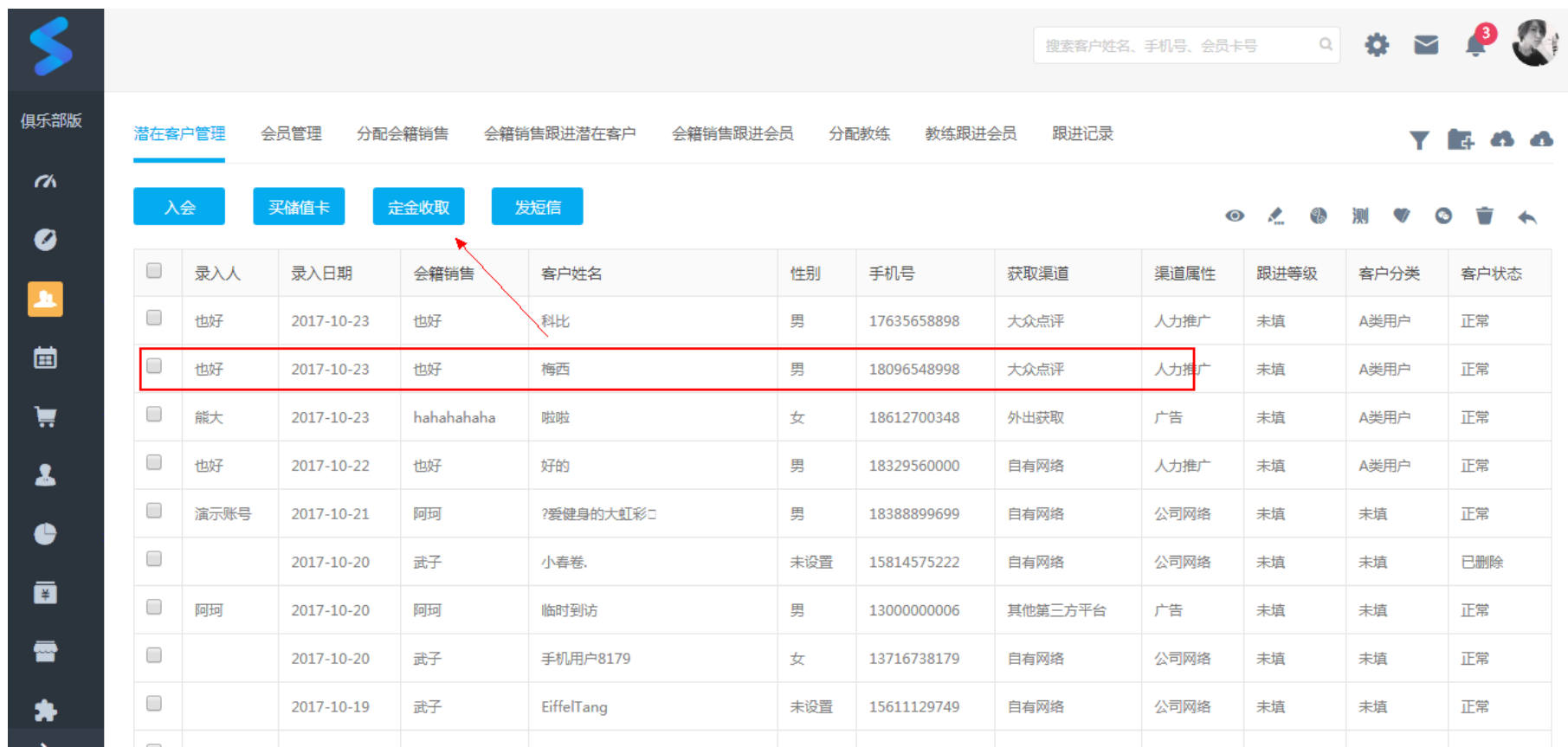
\*基础价格：请输入基础价格 元

渠道属性	跟进等级	客户分类	客户状态
人力推广	未填	A类用户	正常
人力推广	未填	A类用户	正常
广告	未填	A类用户	正常
人力推广	未填	A类用户	正常
公司网络	未填	未填	正常
公司网络	未填	未填	已删除
广告	未填	未填	正常
公司网络	未填	未填	正常
公司网络	未填	未填	正常
人力推广	未填	未填	正常

## 06 定金收取

操作步骤：

(1) 在潜在客户管理/会员管理中，选择客户-定金收取



The screenshot displays a web-based CRM interface. At the top, there is a search bar for customer names, phone numbers, and membership card numbers. Below the search bar, a navigation menu includes options like '潜在客户管理' (Potential Customer Management), '会员管理' (Member Management), and '会籍销售' (Membership Sales). A secondary menu contains buttons for '入会' (Join), '买储值卡' (Buy Prepaid Card), '定金收取' (Collect Deposit), and '发短信' (Send SMS). The '定金收取' button is highlighted with a red box, and a red arrow points to it from the text above. Below the navigation, a table lists potential customers with columns for '录入人' (Recorder), '录入日期' (Entry Date), '会籍销售' (Membership Sales), '客户姓名' (Customer Name), '性别' (Gender), '手机号' (Phone Number), '获取渠道' (Acquisition Channel), '渠道属性' (Channel Attribute), '跟进等级' (Follow-up Level), '客户分类' (Customer Category), and '客户状态' (Customer Status). The row for '梅西' (Mei Xi) is highlighted with a red border.

<input type="checkbox"/>	录入人	录入日期	会籍销售	客户姓名	性别	手机号	获取渠道	渠道属性	跟进等级	客户分类	客户状态
<input type="checkbox"/>	也好	2017-10-23	也好	科比	男	17635658898	大众点评	人力推广	未填	A类用户	正常
<input type="checkbox"/>	也好	2017-10-23	也好	梅西	男	18096548998	大众点评	人力推广	未填	A类用户	正常
<input type="checkbox"/>	熊大	2017-10-23	hahahahaha	啦啦	女	18612700348	外出获取	广告	未填	A类用户	正常
<input type="checkbox"/>	也好	2017-10-22	也好	好的	男	18329560000	自有网络	人力推广	未填	A类用户	正常
<input type="checkbox"/>	演示账号	2017-10-21	阿珂	?爱健身的大虹彩二	男	18388899699	自有网络	公司网络	未填	未填	正常
<input type="checkbox"/>		2017-10-20	武子	小春卷.	未设置	15814575222	自有网络	公司网络	未填	未填	已删除
<input type="checkbox"/>	阿珂	2017-10-20	阿珂	临时到访	男	13000000006	其他第三方平台	广告	未填	未填	正常
<input type="checkbox"/>		2017-10-20	武子	手机用户8179	女	13716738179	自有网络	公司网络	未填	未填	正常
<input type="checkbox"/>		2017-10-19	武子	EiffelTang	未设置	15611129749	自有网络	公司网络	未填	未填	正常

## 06 定金收取

(2) 填写定金收取门店、有效期、销售人、备注、支付方式和收取金额，确认支付后定金收取成功

The screenshot displays a CRM interface with a modal window for '定金收取' (Deposit Collection). The background shows a table of potential customers with columns for '录入人' (Entered by), '录入日期' (Entered date), and '会籍销售' (Membership sales). The modal form contains the following fields:

- 姓名: 科比 (Name: Kobe)
- 电话: 17635658898 (Phone: 17635658898)
- \* 门店: 三体云动广州店 (Store: 三体云动广州店)
- \* 有效期: 请输入有效期天数 天 (Validity: 请输入有效期天数 天)
- \* 销售人: 阿珂 (Salesperson: 阿珂)
- 备注: 请输入备注 (Remarks: 请输入备注)
- \* 支付方式: 现金 (Payment method: 现金)
- \* 收取定金: 请输入定金金额 元 (Deposit amount: 请输入定金金额 元)

A blue '下一步' (Next Step) button is located at the bottom of the form.

渠道属性	跟进等级	客户分类	客户状态
人力推广	未填	A类用户	正常
人力推广	未填	A类用户	正常
广告	未填	A类用户	正常
人力推广	未填	A类用户	正常
公司网络	未填	未填	正常
公司网络	未填	未填	已删除
广告	未填	未填	正常
公司网络	未填	未填	正常
公司网络	未填	未填	正常
人力推广	未填	未填	正常





用智能让生意更简单



[www.styd.cn](http://www.styd.cn)