



操 作 手 册

（工作室版）

V2.2

必要操作

此部分操作为场馆必要操作,设置好后,场馆即可进行正常的日常运营管理工作。

- 一 品牌设置
- 二 场馆设置
- 三 财务设置
- 四 员工设置
- 五 会员卡设置
- 六 课程设置
- 七 会员管理
- 八 微信展示

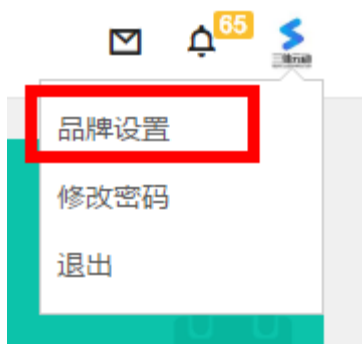
一、品牌设置

品牌设置可用于场馆品牌的个性展示，设置好后即可在微信的场馆首页中显示，主要包括设置场馆 LOGO、场馆名称、场馆品牌介绍等。



操作步骤：

1、点击右上角头像【品牌设置】



2、设置必要的填写信息：场馆名称、场馆 LOGO（建议正方形）、场馆介绍、场馆图片（建议比例 16:9）。

品牌Logo : 选择文件 | 未选择任何文件


建议正方形图片

品牌名称 :

品牌介绍 :

品牌图片 :   

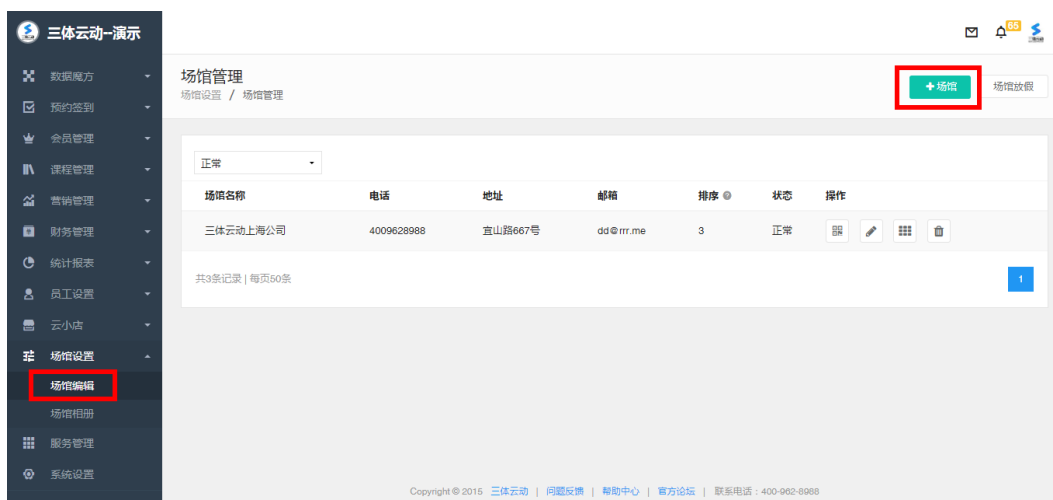
建议图片比例16:9

二、场馆设置

对于拥有多个门店的场馆可添加、编辑、删除场馆操作，分场馆进行管理。

操作步骤：

1、【场馆设置】-【场馆编辑】中可添加、编辑场馆。



三体云动-演示

场馆管理
场馆设置 / 场馆管理

+ 场馆 场馆放假

正常

场馆名称	电话	地址	邮箱	排序	状态	操作
三体云动上海公司	4009628988	宜山路667号	dd@rrr.me	3	正常	

共3条记录 | 每页50条

Copyright © 2015 三体云动 | 问题反馈 | 帮助中心 | 官方论坛 | 联系电话：400-962-8988

2、设置必要的填写信息：场馆名称、联系电话、场馆地址、设置场馆地理位置、

邮箱等。

三、财务设置

绑定场馆银行卡，并设置收款相关信息，用于场馆金额提现收款。

操作步骤：

1、【财务管理】-【余额管理】中设置个人的收款账号信息。



2、设置必要的填写信息：开户银行、支行名称、开户名、银行账号、手机号、系统账号登录密码等。

***注：**登录密码为管理员登录三体系统时的登录密码，非银行卡密码。

*开户银行：招商银行

*开户城市：上海 市 徐汇 区

*支行名称：田林路支行

*银行开户名：严镇

*银行账号：232434234543534543

*手机号码：请输入管理员手机号码

*验证码：18513691686 获取验证码

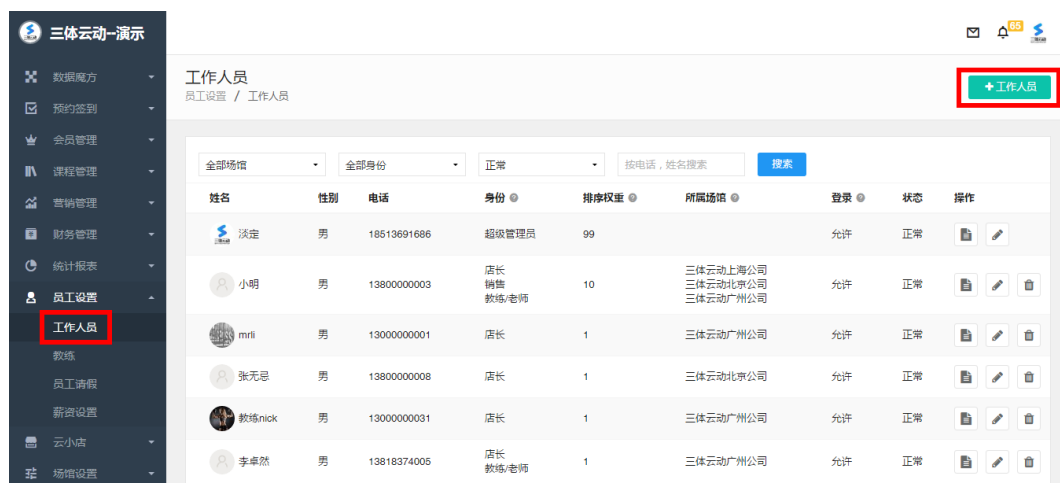
*登录密码：*****

四、员工设置

设置场馆员工信息，分配员工职能角色，便于场馆后期的员工管理。

操作步骤：

1、【员工设置】-【工作人员】&【教练】中设置添加、编辑员工信息。



2、设置必要的填写信息：员工名称、性别、手机号、所属场馆、职能身份等信息。

*注：请务必填写正确员工所属场馆、员工身份等信息，设置好后，员工可根据自己的权限查看会员。

3、设置员工登录账号信息，用于员工自主登录。

头像： 选择文件 未选择任何文件



建议正方形图片

*姓名：

*性别： ☒ 男 ☐ 女

*手机：

*所属场馆：
☐ 三体云动上海公司
☐ 三体云动北京公司
☒ 三体云动广州公司

*身份：
☒ 店长
☐ 财务
☐ 销售
☐ 前台

五、会员卡设置

设置场馆会员卡信息，可支持会员在线购买。

操作步骤：

1、【会员管理】-【设置会员卡】中设置添加、编辑会员卡信息。

设置会员卡

会员管理 / 设置会员卡

+ 新会员卡

会员卡名称	类型	梯度	在线购买	支持场馆	排序	备注	操作
广州公司会员卡	次卡类型	3	支持	三体云动广州公司	100	HIT课程体验...	
上海公司专用储值卡	储值类型	4	支持	三体云动上海公司	100		
森融储值卡	储值类型	3	支持	三体云动上海公司 三体云动北京公司 三体云动广州公司	10	2月29日前储值...	
1v2私教卡	次卡类型	2	不支持	三体云动上海公司 三体云动北京公司 三体云动广州公司	2	该会员卡默认预约...	
三体月度训练卡	期限类型	1	支持	三体云动上海公司 三体云动北京公司 三体云动广州公司	1		
9.9私教次卡	次卡类型	1	支持	三体云动上海公司 三体云动北京公司	1		

2、设置必要的填写信息：设置会员卡名称、会员卡类型、支持场馆。

会员卡信息

*会员卡名称：

私教1对1

*会员卡类型：

次卡类型

*支持场馆：

☒ 三体云动上海公司

☒ 三体云动北京公司

☒ 三体云动广州公司

3、设置会员卡价格，支持不同梯度的价格设定。

设置价格

次卡次数：

30

次

原价：

12000

元

售价：

9000

元

有效期：

不限

天

✕删除

次卡次数：

60

次

原价：

18000

元

售价：

16500

元

有效期：

不限

天

✕删除

4、设置持此会员卡可预约的私教排期

设置支持的私教排期

☐ 全选

<input type="checkbox"/> 私教 私教课程20170506a (14:10 - 14:15)	私教	每节课收费	<div>1</div>	元/人 (用于计算教练课时费)
<input type="checkbox"/> 私教 私教课程20170506b (14:15 - 14:20)	私教	每节课收费	<div>1</div>	元/人 (用于计算教练课时费)
<input checked="" type="checkbox"/> 私教 私教-20170520-001 (11:00 - 11:05)	私教	每节课收费	<div>10</div>	元/人 (用于计算教练课时费)
<input checked="" type="checkbox"/> 私教 私教-20170520-001 (13:00 - 13:05)	私教	每节课收费	<div>10</div>	元/人 (用于计算教练课时费)
<input checked="" type="checkbox"/> 私教 私教-20170520-001 (15:00 - 15:05)	私教	每节课收费	<div>10</div>	元/人 (用于计算教练课时费)
<input checked="" type="checkbox"/> 私教 私教-20170520-001 (16:00 - 16:05)	私教	每节课收费	<div>10</div>	元/人 (用于计算教练课时费)

5、设置持此会员卡可预约的团课课程

设置支持的团课课程

注：此设置仅影响未排期的团课课程，若对已排期的团课课时进行修改，请进入 [会员卡支持已排期课时](#) 修改。

<input type="checkbox"/> 团课 全仔的场馆之一的团课测试一	团课	每节课收费	<input type="text"/>	元/人（用于计算教练课时费）
<input type="checkbox"/> 团课 全仔的场馆之一的团课测试二	团课	每节课收费	<input type="text"/>	元/人（用于计算教练课时费）
<input type="checkbox"/> 团课 全仔的场馆之一的团课测试三	团课	每节课收费	<input type="text"/>	元/人（用于计算教练课时费）
<input type="checkbox"/> 团课 全仔的场馆之一的团课测试四	团课	每节课收费	<input type="text"/>	元/人（用于计算教练课时费）
<input type="checkbox"/> 团课 全仔的场馆之一的团课测试五	团课	每节课收费	<input type="text"/>	元/人（用于计算教练课时费）
<input type="checkbox"/> 团课 团课课程20170506a	团课	每节课收费	<input type="text"/>	元/人（用于计算教练课时费）
<input type="checkbox"/> 团课 团课课程20170506b	团课	每节课收费	<input type="text"/>	元/人（用于计算教练课时费）

注：

- 1) 若是支持团课，则此设置项修改，不会影响已排期团课课时；
- 2) 若想批量修改此会员卡支持预约的已排期的团课课时：

三体测试场馆

数据魔方

预约签到

会员管理

全部会员

会员卡

设置会员卡

课程管理

营销管理

财务管理

统计报表

员工设置

场馆设置

服务管理

系统设置

设置会员卡

会员管理 / 设置会员卡

全部类型

全部

正常

会员卡名称

搜索

会员卡名称	类型	梯度	在线购买	支持场馆	排序	备注	操作
1000天册卡	期限类型	1	支持	三体测试（北京门店） 三体测试（广州门店）	1		<div>支持已排期课时</div> <div> <div></div> <div></div> <div></div> </div>
5000次卡	次卡类型	1	支持	三体测试（北京门店） 三体测试（广州门店）	1		<div></div> <div></div> <div></div>
2000元储值卡	储值类型	1	支持	三体测试（北京门店） 三体测试（广州门店）	1		<div></div> <div></div> <div></div>
1000元储值卡	储值类型	2	支持	三体测试（成都门店） 三体测试（深圳门店） 三体测试（上海门店）	1		<div></div> <div></div> <div></div>
100次卡	次卡类型	1	支持	三体测试（成都门店） 三体测试（深圳门店） 三体测试（上海门店）	1		<div></div> <div></div> <div></div>
一年卡	期限类型	1	支持	三体测试（成都门店） 三体测试（深圳门店） 三体测试（上海门店）	1		<div></div> <div></div> <div></div>

共6条记录 | 每页50条

1

编辑种类

会员管理 / 设置会员卡 / 编辑 1000天期卡 支持课时

全部场馆

全部教练

全部场地

全部课程

2017-06-01 - 2017-06-04

全天

搜索

批量修改

设置为支持

设置为不支持

修改每节收费

<input type="checkbox"/> 是否支持本卡	场馆	课程名称	教练	场地	课程时间	
<input checked="" type="checkbox"/> 否	三体测试（成都门店）	团课 高级拳击		暂无	2017-06-04 16:00:00 - 2017-06-04 16:10:00	
<input checked="" type="checkbox"/> 否	三体测试（成都门店）	团课 高级拳击	拳击教练A	暂无	2017-06-04 15:00:00 - 2017-06-04 15:10:00	
<input checked="" type="checkbox"/> 否	三体测试（成都门店）	团课 高级拳击	游泳教练A	暂无	2017-06-04 12:00:00 - 2017-06-04 12:10:00	
<input checked="" type="checkbox"/> 否	三体测试（成都门店）	团课 初级瑜伽	武术教练A	暂无	2017-06-04 09:00:00 - 2017-06-04 12:00:00	
<input type="checkbox"/> 否	三体测试（成都门店）	团课 初级武术	武术教练A	暂无	2017-06-03 15:00:00 - 2017-06-03 15:30:00	
<input type="checkbox"/> 否	三体测试（成都门店）	团课 中级游泳	游泳教练A	暂无	2017-06-03 12:00:00 - 2017-06-03 12:05:00	
<input type="checkbox"/> 否	三体测试（成都门店）	团课 游泳小班4人	游泳教练A	暂无	2017-06-03 09:00:00 - 2017-06-03 09:05:00	
<input type="checkbox"/> 否	三体测试（成都门店）	团课 初级武术	武术教练A	暂无	2017-06-02 15:00:00 - 2017-06-02 15:30:00	
<input type="checkbox"/> 否	三体测试（成都门店）	团课 高级拳击	武术教练A	暂无	2017-06-02 12:00:00 - 2017-06-02 12:10:00	
<input type="checkbox"/> 是	三体测试（成都门店）	团课 阴瑜伽	游泳教练A	暂无	2017-06-02 09:00:00 - 2017-06-02 09:15:00	0
<input type="checkbox"/> 是	三体测试（成都门店）	团课 初级武术	武术教练A	暂无	2017-06-01 15:00:00 - 2017-06-01 15:30:00	0
<input type="checkbox"/> 是	三体测试（成都门店）	团课 阴瑜伽	武术教练A	暂无	2017-06-01 12:00:00 - 2017-06-01 12:15:00	0

6、其他高级设置：可设置会员卡的卡面、是否支持在线购买、预约次数限制等。

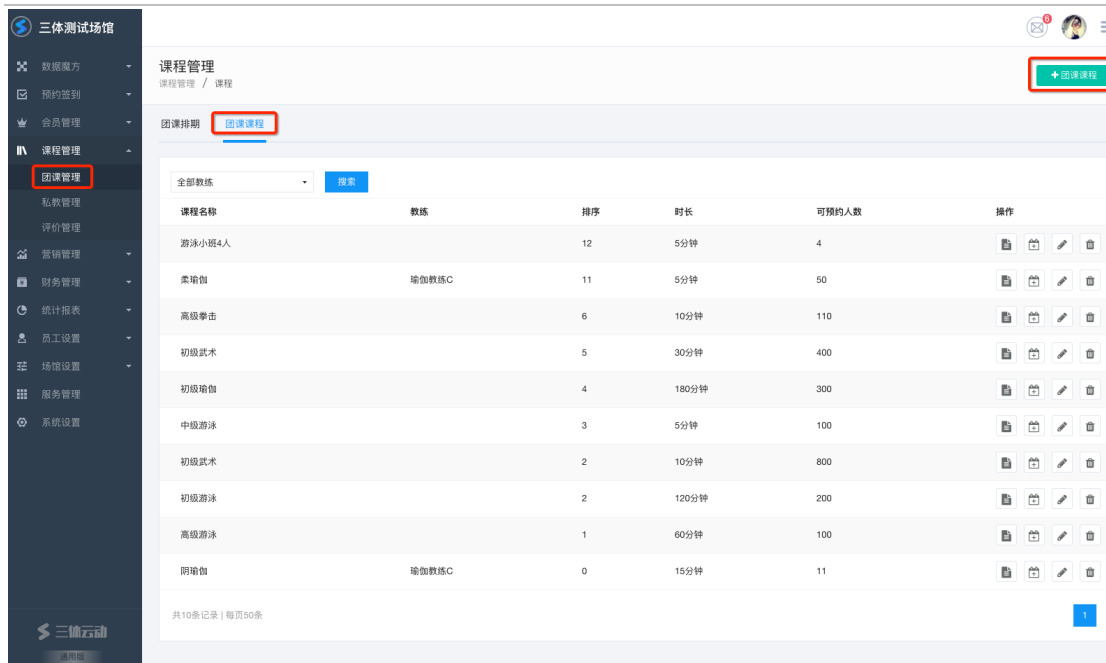
六、课程设置

三体云动系统支持团课与私教课两种设置。

（一）团课设置

操作步骤——添加团课课程：

1-1、【课程管理】-【团课课程】中可以添加并编辑团课。



1-2、编辑课程信息，包括：课程名称、课程时长、教练、人数上限等信息。

*课程名称：

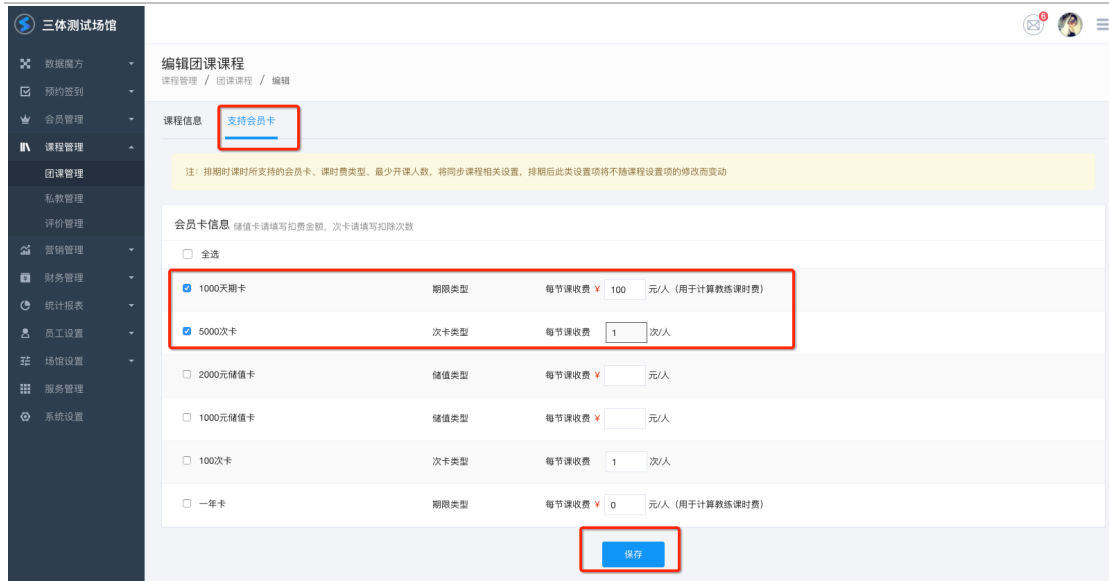
课程图片： 未选择任何文件

建议正方形图片

*课程时长： 分钟

*最多上课人数： 人

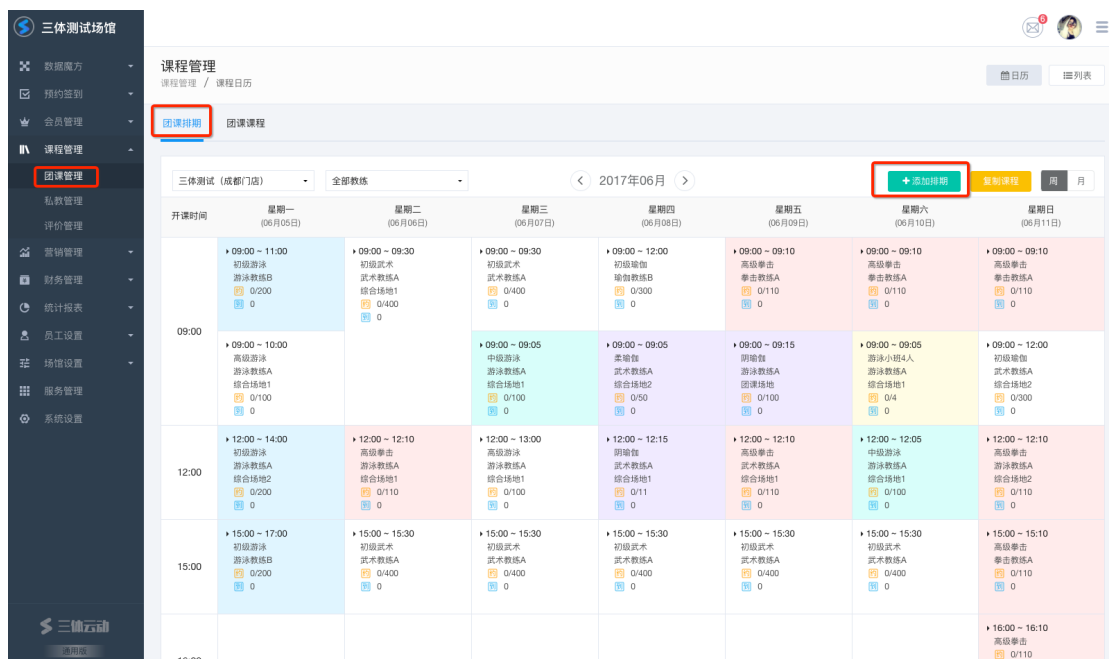
1-3、编辑团课支持会员卡：排期时课时所支持的会员卡、课时费类型、最少开课人数，将同步课程相关设置，排期后此类设置项将不随课程设置项的修改而变动。



1-4、高级设置：可以设置最少开课人数，课程备注、课程标签、课程介绍等信息。

操作步骤——添加团课排期：

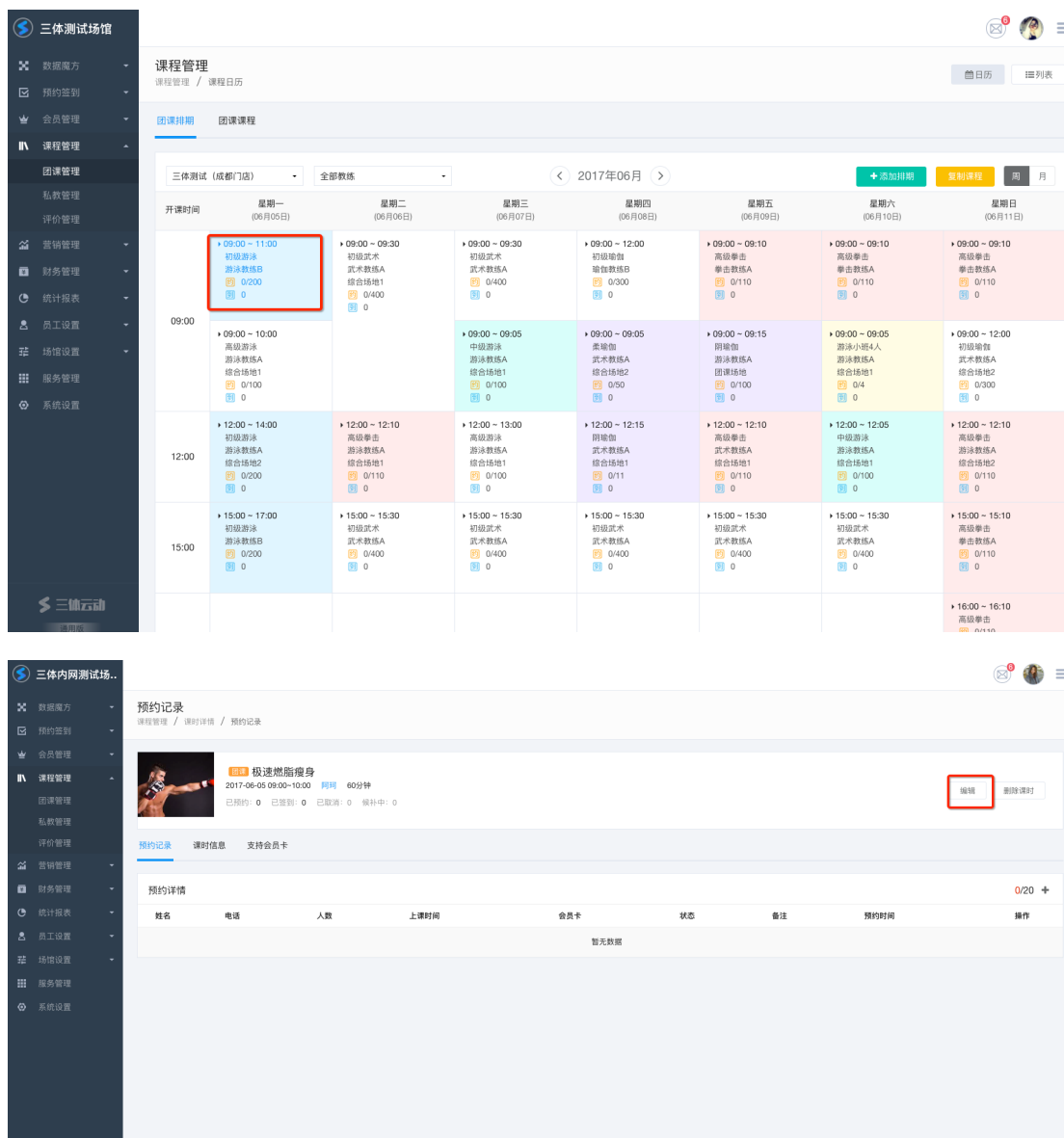
2-1、【课程管理】-【团课排期】中可以对团课进行排期。



2-2、添加排期生成课时，包括：排期的场馆、开课时间及日期、排期课程、上课教练、场地、座位模板。（排期时课时所支持的会员卡、课时费类型、最少开

课人数，将同步课程相关设置)设置好后会员即可在微信中进行预约团课。

2-3, 修改单个课时信息及此课时所支持的会员卡:



三体测试场馆

数据魔方

预约签到

会员管理

课程管理

团课管理

私教管理

评价管理

营销管理

财务管理

统计报表

员工设置

场馆设置

服务管理

系统设置

编辑团课时

课程管理 / 团课详情 / 编辑

课时信息

支持会员卡

注：排期时课时所支持的会员卡、课时费类型、最少开课人数。将同步课程相关设置，排期后此类设置项将不随课程设置项的修改而变动

课时信息

场馆：三体测试（成都门店）

课程：初级游泳

场地：请选择场地

课时费类型：固定课时费

课时费：0.00 元/节

座位模板：请选择座位模板

教练：游泳教练B（17000215002）

日期：2017-06-05

开始时间：09 点 00 分

结束时间：11 点 00 分

2-4，批量修改已排期课时

三体测试场馆

数据魔方

预约签到

会员管理

课程管理

团课管理

私教管理

评价管理

营销管理

财务管理

统计报表

员工设置

场馆设置

服务管理

系统设置

课程管理

课程管理 / 课程日历

团课排期

团课课程

三体测试（成都门店）

全部教练

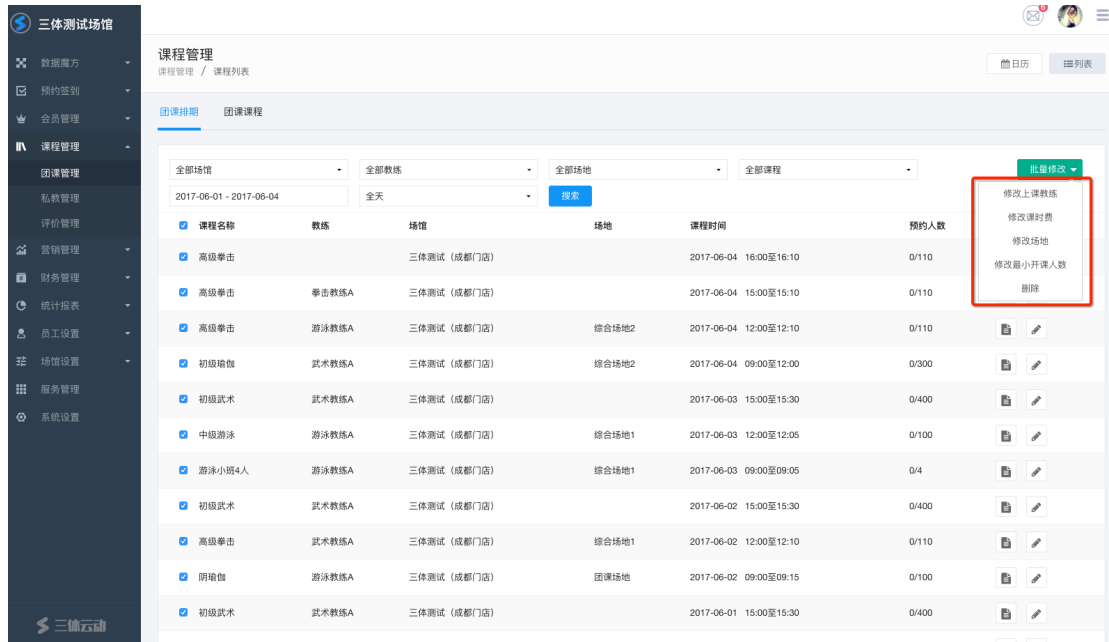
2017年05月

添加排期

复制课程

周 月

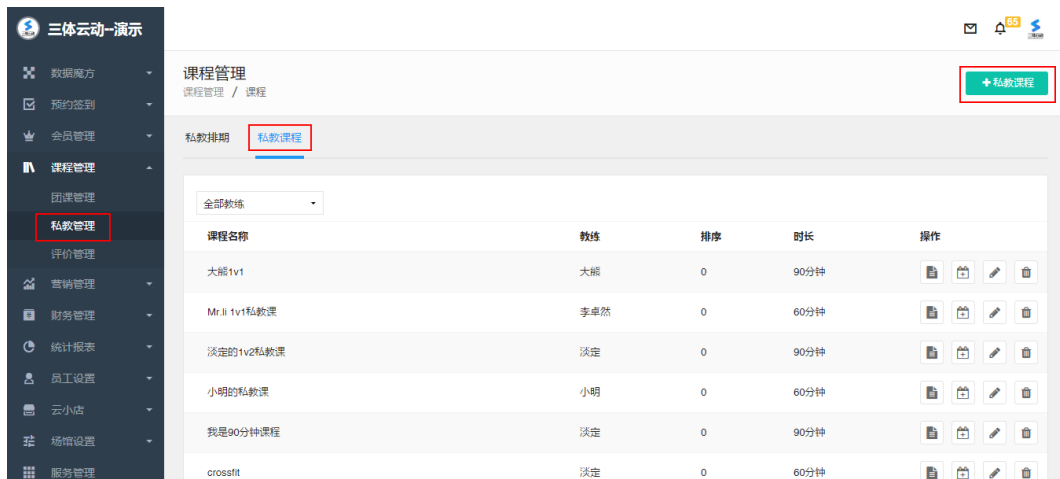
开课时间	星期一 (05月29日)	星期二 (05月30日)	星期三 (05月31日)	星期四 (06月01日)	星期五 (06月02日)	星期六 (06月03日)	星期日 (06月04日)
09:00	<div>09:00 - 10:00</div> <div>高级游泳</div> <div>游泳教练A</div> <div>综合场地1</div> <div>09:00</div> <div>0</div>	<div>09:00 - 09:30</div> <div>初级武术</div> <div>武术教练A</div> <div>综合场地1</div> <div>09:00</div> <div>0</div>	<div>09:00 - 09:05</div> <div>中级游泳</div> <div>游泳教练A</div> <div>综合场地1</div> <div>09:00</div> <div>0</div>	<div>09:00 - 09:05</div> <div>高级游泳</div> <div>武术教练A</div> <div>综合场地2</div> <div>09:00</div> <div>0</div>	<div>09:00 - 09:15</div> <div>初级游泳</div> <div>游泳教练A</div> <div>综合场地1</div> <div>09:00</div> <div>0</div>	<div>09:00 - 09:05</div> <div>游泳小班4人</div> <div>游泳教练A</div> <div>综合场地1</div> <div>09:00</div> <div>0</div>	<div>09:00 - 12:00</div> <div>初级游泳</div> <div>武术教练A</div> <div>综合场地2</div> <div>09:00</div> <div>0</div>
12:00	<div>12:00 - 14:00</div> <div>初级游泳</div> <div>游泳教练A</div> <div>综合场地2</div> <div>09:00</div> <div>0</div>	<div>12:00 - 12:10</div> <div>高级游泳</div> <div>游泳教练A</div> <div>综合场地1</div> <div>09:10</div> <div>0</div>	<div>12:00 - 13:00</div> <div>高级游泳</div> <div>游泳教练A</div> <div>综合场地1</div> <div>09:10</div> <div>0</div>	<div>12:00 - 12:15</div> <div>初级游泳</div> <div>武术教练A</div> <div>综合场地1</div> <div>09:11</div> <div>0</div>	<div>12:00 - 12:10</div> <div>高级游泳</div> <div>武术教练A</div> <div>综合场地1</div> <div>09:10</div> <div>0</div>	<div>12:00 - 12:05</div> <div>中级游泳</div> <div>游泳教练A</div> <div>综合场地1</div> <div>09:10</div> <div>0</div>	<div>12:00 - 12:10</div> <div>高级游泳</div> <div>游泳教练A</div> <div>综合场地2</div> <div>09:10</div> <div>0</div>
15:00	<div>15:00 - 17:00</div> <div>初级游泳</div> <div>游泳教练B</div> <div>综合场地1</div> <div>09:00</div> <div>0</div>	<div>15:00 - 15:30</div> <div>初级武术</div> <div>武术教练A</div> <div>综合场地1</div> <div>09:00</div> <div>0</div>	<div>15:00 - 15:30</div> <div>初级武术</div> <div>武术教练A</div> <div>综合场地1</div> <div>09:00</div> <div>0</div>	<div>15:00 - 15:30</div> <div>初级武术</div> <div>武术教练A</div> <div>综合场地1</div> <div>09:00</div> <div>0</div>	<div>15:00 - 15:30</div> <div>初级武术</div> <div>武术教练A</div> <div>综合场地1</div> <div>09:00</div> <div>0</div>	<div>15:00 - 15:30</div> <div>初级武术</div> <div>武术教练A</div> <div>综合场地1</div> <div>09:00</div> <div>0</div>	<div>15:00 - 15:10</div> <div>高级游泳</div> <div>武术教练A</div> <div>综合场地1</div> <div>09:10</div> <div>0</div>
16:00							<div>16:00 - 16:10</div> <div>高级游泳</div> <div>武术教练A</div> <div>综合场地1</div> <div>09:10</div> <div>0</div>



（二）私教设置

操作步骤——添加私教课程：

1-1、【课程管理】-【私教课程】中可以添加并编辑私教。



1-2、编辑课程信息，包括：课程名称、课程时长、每日最多上课数、教练等信息。

*课程名称：

课程图片： 未选择任何文件

建议正方形图片

*课程时长： 分钟

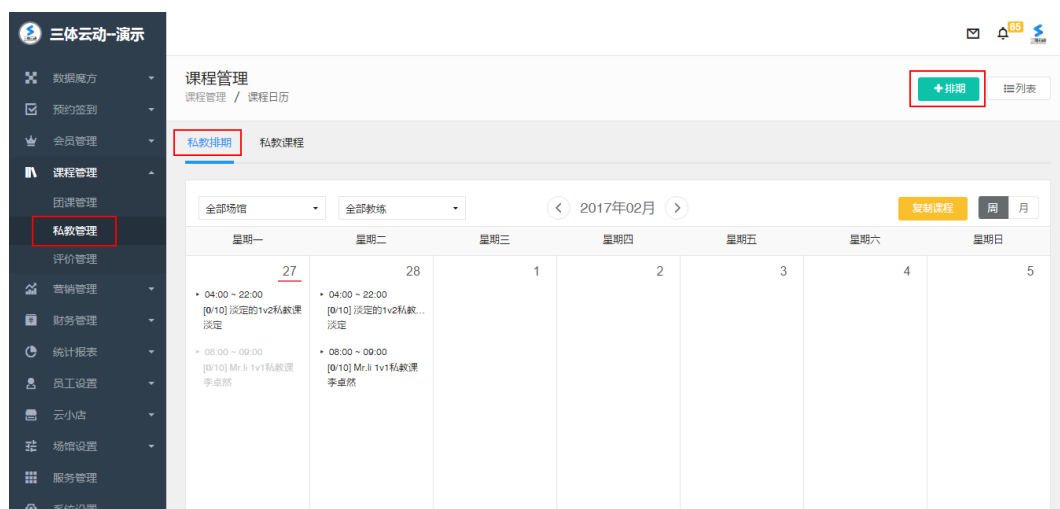
*每日课时上限： 人

*教练：

1-3、高级设置：支持设置课程备注、课程标签、课程介绍等信息。

操作步骤——添加私教排期：

2-1、【课程管理】-【私教排期】中可以对团课进行排期。



2-2、编辑排期信息，包括：选择要排期的课程、支持的场馆、上课时间以及所支持的会员卡。

设置好后会员即可在微信中进行预约私教。

七、会员管理

三体系统中支持两种录入会员信息方式，场馆首次使用时推荐导入会员报表方式。

（一）导入会员报表

操作步骤：

1、【会员管理】-【全部会员】中导入会员报表：



2、下载会员报表模板

请下载模板文件 按格式填写好信息后再进行导入

3、在报表中录入会员信息，包括：会员手机号、会员姓名、性别、所属场馆

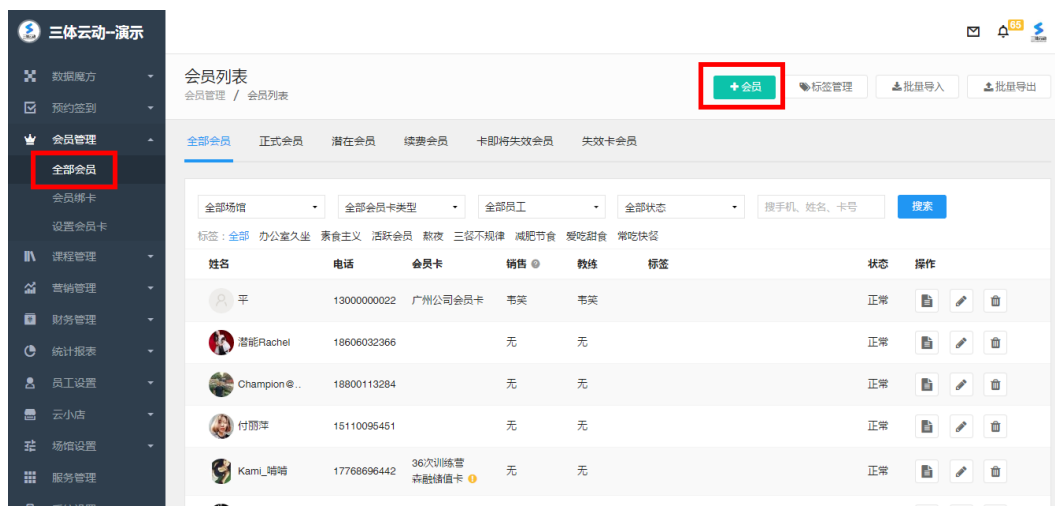
*注：请务必填写正确会员手机号码，手机号将作为会员系统中唯一识别凭证。

*手机号	*姓名	*性别	*所属场馆	微信	生日	地址	来源	销售	教练	备注
18000000000	张三	男	三体云动健身房	wecaht_test	1998/7/3	滨江大道88号		小明	Steven	

（二）手动录入会员信息

操作步骤：

1、【会员管理】-【全部会员】中添加会员：



2、编辑会员信息，包括：会员姓名、会员照、性别、电话、所属场馆等信息。

*注：请务必填写正确会员手机号码，手机号将作为会员系统中唯一识别凭证。

会员照 : 上传 拍照

*姓名：

*性别： ☐ 男 ☐ 女

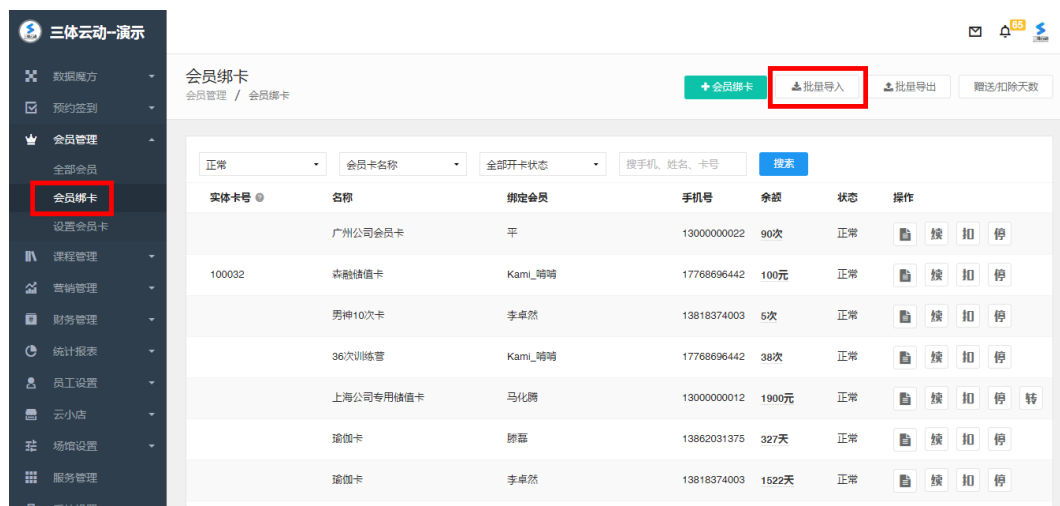
*电话：

*所属场馆： ☐ 三体云动上海公司 ☐ 三体云动北京公司 ☐ 三体云动广州公司

(三) 导入会员卡报表信息

操作步骤：

1、【会员管理】-【会员绑卡】中导入会员卡报表



2、下载会员卡报表模板

请下载模板文件 按格式填写好信息后再进行导入

3、在报表中录入会员卡信息，包括：会员手机号、会员卡名称、实收金额、会员卡剩余情况等。

*注：导入报表的会员手机号需在系统中已经存在，请填写正确会员卡开卡场馆，填写正确后，可用于统计报表中的统计。

*手机号	*卡名	卡号	*开卡场馆	*初始金额	*剩余（次数、储值金额、期限天数）	开始时间	结束时间	备注	第一次上课开卡
18000000000	1v1私教卡		三体云动健身房	9000	20	2016/10/25	2017/10/25		

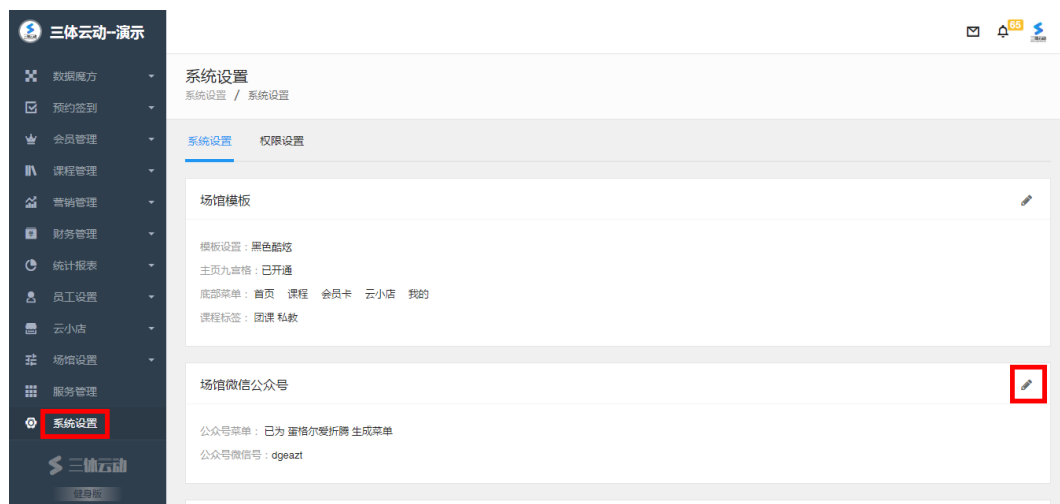
导入成功后会员即可在手机中使用自己的会员卡进行约课。

八、绑定微信

设置好以上信息后，可在系统中授权绑定微信公众号，绑定后约课页面会直接显示在微信公众号菜单中。

操作步骤：

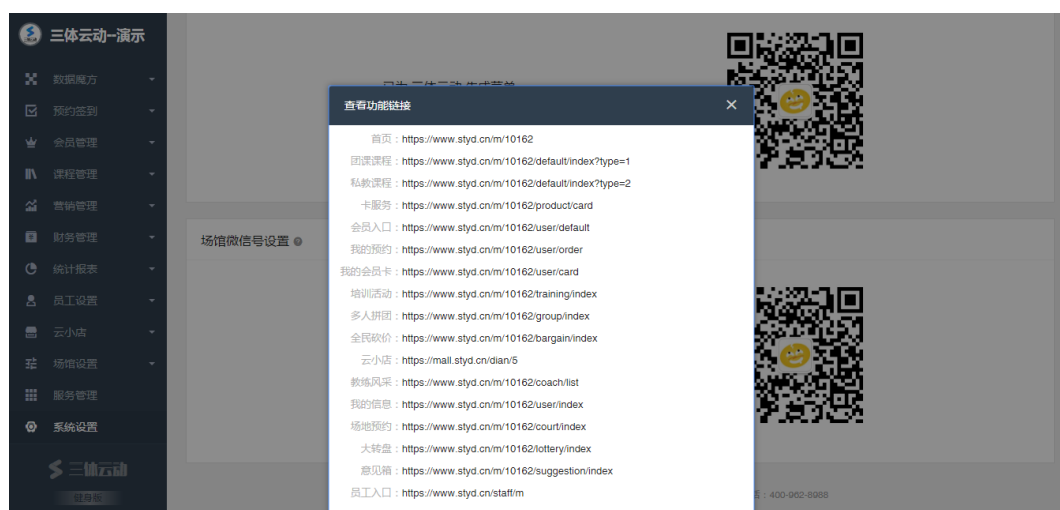
1、【系统设置】-【场馆微信公众号】中绑定微信公众号



2、填写微信公众号，扫码授权



*注：您也可点击查看功能页面链接，将链接绑定到微信菜单中。



绑定后，就可以在微信中展示场馆品牌并进行正常约课啦！



可选操作设置

您也可在系统中进行一些其他设置，该设置不影响场馆的正常，设置后会提高场馆日常管理效率。

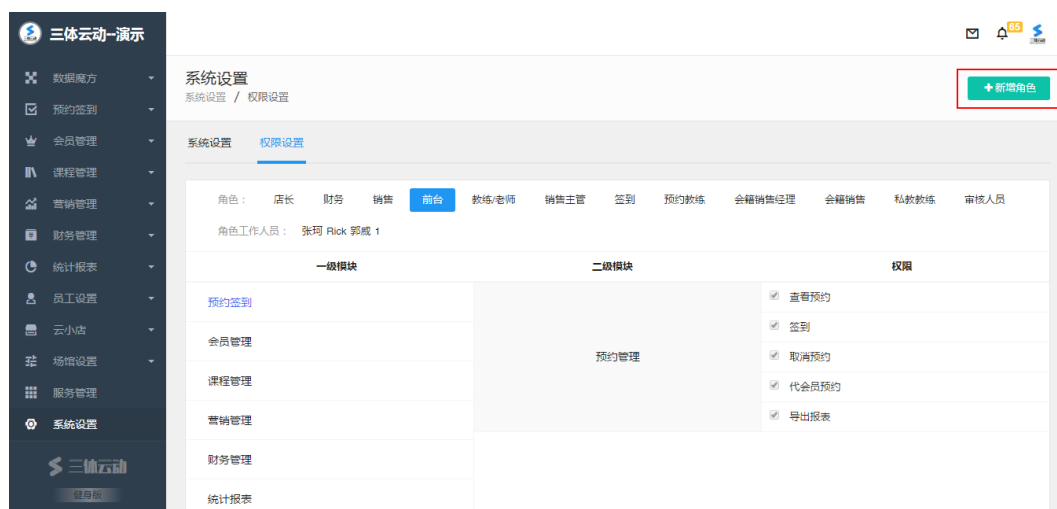
- 一 功能权限
- 二 薪资设置
- 三 色彩设置
- 四 短信设置
- 五 水吧管理
- 六 营销服务

一、功能权限

对于特殊权限的角色，场馆可以自定义设置功能角色。

操作步骤：

- 1、【系统设置】-【权限设置】中添加自定义角色，并设置相关的功能权限。



- 2、为新设定的角色设置权限

二、薪资设置

场馆可根据自身需要设定不同的薪资模板，教练会根据薪资模板设定课时费。

操作步骤：

- 1、【员工设置】-【薪资设置】中设置好员工的新字幕版。

2、【员工设置】-【编辑员工】在编辑员工时为选择不同的薪资模板。

三、色彩设置

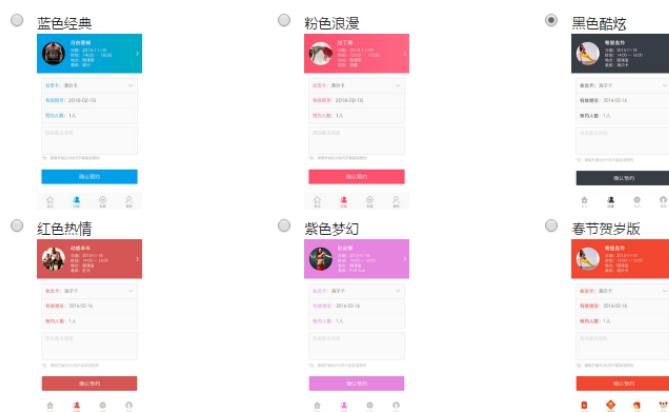
系统支持多种色彩主题，场馆可根据喜好选择不同的色彩主题。

操作步骤：

1、【系统设置】-【编辑场馆模板】中编辑色彩方案



2、选择不同的色彩方案



四、短信设置

场馆自定义设置通知会员短信或营销短信，设置后，系统会根据条件自动为会员发送短信。

操作步骤：

【服务管理】-【短信服务】-【短信设置】中设置相关条件

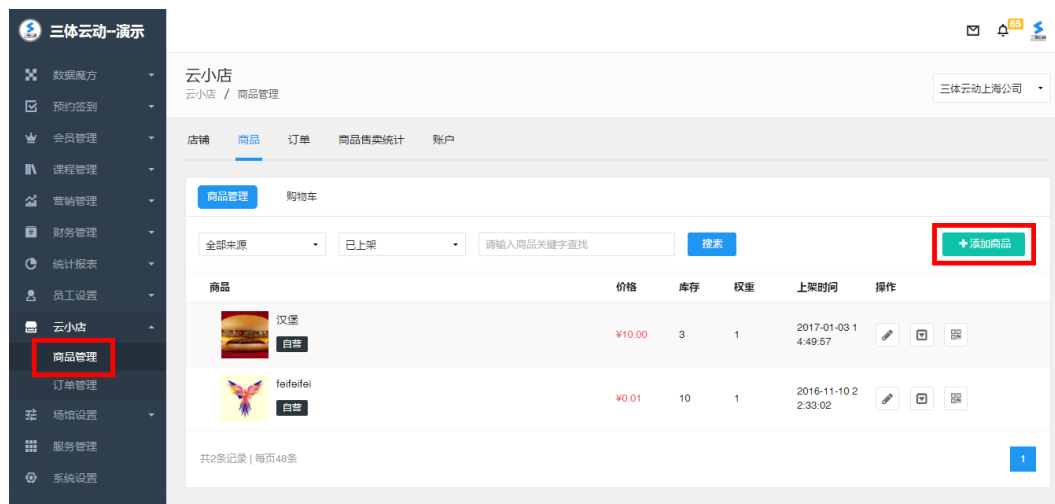


五、水吧管理

对于具有水吧需求的场馆可添加水吧商品，会员可在线购买，也可前台代买。

操作步骤：

1、【云小店】中设置添加商品



2、设置好商品后会员可在微信中查看

3、可查看交易订单

六、营销服务

三体系统中具备多种营销插件如活动报名、多人拼团等，场馆可根据需要进行使用，拉新获客，提高付费转化。



*注：部分功能插件需要场馆根据自身运营情况选择付费使用。

